

INFUSIONS®

Paneles y Láminas
textura lisa

Dibujos CAD/REVIT®
armstrongceilings.com



Paneles Infusions 24" x 48" Calm Water



Ver más fotos en:
armstrongceilings.com/photogallery

Los plafones translúcidos están disponibles en múltiples tamaños, colores y diseños.

ATRIBUTOS CLAVE DE SELECCIÓN

- Coordinar con Armstrong® Infusions™ Walls and Partitions, Infusions® Blades, Infusions Shapes y Canopies, u otros acabados interiores
- Infusiones de 18" x 18" Paneles de relleno superpuestos disponibles para CastWorks™ Metaphors® Coffers
- Los paneles Lay-in se instalan rápida y fácilmente en el sistema de suspensión estándar Prelude® XL® de 15/16" o Suprafine® XL® de 9/16"
- Los sistemas Infusions ofrecen el mayor rendimiento ignífugo del sector; los plafones cumplen tanto los requisitos de Clase A como los del IBC en cuanto a rendimiento ignífugo (prueba de caída para soportar temperaturas de 200° durante 30 minutos)
- Se puede utilizar en Formations™ Accent Clouds
- Láminas de policarbonato de 48" x 72" y PETG de 48" x 96" disponibles para su uso en otras áreas de un proyecto como frentes de escritorio o bar, separadores o arte mural que deben coordinar con los productos Infusions® de Armstrong

DETALLES




1. Infusiones Lay-in
2. Infusiones Lay-in con sistema de suspensión Prelude® de 15/16"

INFUSIONS®

Paneles y Láminas
textura lisa

SELECCIÓN DE COLORES - SÓLIDOS Debido a limitaciones de impresión, el tono puede variar del producto real.



Paneles Infusions® 24" x 48" en Caribbean Renewal



Paneles Infusions 24" x 48" Lay-in en Blue Arbor

INFUSIONS®

Paneles y Láminas
textura lisa

SELECCIÓN DE COLORES - PATRONES* Debido a limitaciones de impresión, el tono puede variar del producto real.

Crystallines



Crystalline
Silverado (TSV)



Crystalline
Focus (TCR)

Goldtones



Crushed
Copper (TCC)

Arbors



Clear Arbor
(TCA)



Blue Arbor
(TBA)



Red Arbor
(TRA)

Linens



Natural Linen
(TNL)



Blue Linen
(TBL)

* Debido a la naturaleza única del tejido utilizado en estos productos, el color puede variar de un panel a otro.



Infusions® Lay-in en Clear Arbor



Infusions Lay-in en Natural Linen

INFUSIONS®

Paneles y Láminas

textura lisa

LEED® WELL LBC

HASTA

40%

CONTENIDO RECICLADO

gestión de energía

gestión de desechos de construcción

materiales regionales

diseño flexible

EPD

reciclable/ ampliado

productor resp.

materiales de origen biológico

contenido reciclado

compra de materiales primas

informe de ingredientes materiales

materiales de bajas emisiones



calidad de iluminación

acústica

Para la contribución LEED, póngase en contacto con TechLine

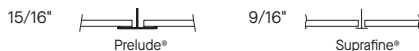
SELECCIÓN DE PLAFONES

DESEMPEÑO

	N°. de artículo ♦	Dimensiones (Pulgadas)		Resistencia al fuego
Infusions® Lay-in	5911_ _ _	12 × 48 × 1/8"		Clase A
	5922_ _ _	24 × 24 × 1/8"		Clase A
	5912_ _ _	24 × 48 × 1/4"		Clase A
	5913_ _ _	24 × 72 × 1/4"		Clase A
Infusions láminas (no se utiliza para aplicaciones de cielos acústicos)	5976_ _ _	48 × 72 × 1/4"		Clase A
	5978_ _ _	48 × 96 × 1/4"		Clase A

♦ Al especificar o realizar el pedido, incluya el sufijo de color de 3 letras correspondiente. (Ejemplo: 5911 I C R)
 NOTA: Red Arbor, Blue Arbor, Cultured Pearl e Inspiration Ice están disponibles en grosor de 1/4" sólo para paneles Infusions Lay-in de 12" x 48" y 24" x 24".

SISTEMAS DE SUSPENSIÓN



PROPIEDADES FÍSICAS

Material
 Policarbonato (Infusions Lay-In Panels); PETG (Infusions Láminas)

Acabado de la superficie
 Liso

Resistencia al fuego
 Los paneles Infusions han sido probados de acuerdo con la norma NFPA 286 y son equivalentes a un acabado interior de Clase A según la definición del Código Internacional de la Edificación.

Se aconseja a los diseñadores e instaladores que consulten a un ingeniero de protección contra incendios, a la NFPA 13 y a los códigos locales para obtener orientación cuando haya sistemas automáticos de detección y extinción de incendios.

Póngase en contacto con TechLine en el 1 877 276-7876 para obtener datos específicos sobre el comportamiento frente al fuego en EE.UU. y Canadá.

Consideraciones de diseño
 La dirección de los patrones lineales puede cambiar según el tamaño del panel. Los paneles Infusions no están

homologados para su aplicación en exteriores. El color puede variar de un panel a otro en los productos estampados.

Consideraciones de instalación
 No permita que los bordes del panel se mojen.

Los paneles pueden cortarse para bordes, tratamientos perimetrales, penetraciones y recortes. Para penetraciones como las de los aspersores, utilice una placa con reborde para ocultar cualquier borde áspero cortado. Todos los accesorios que se utilicen en los paneles Infusions cortados o adyacentes a los mismos deben tener un soporte independiente. Existe la posibilidad de una desviación natural limitada de los paneles. Consulte BPLA-297176M en armstrongceilings.com/infusions (Seleccione: Español) para ver las recomendaciones de corte.

Los paneles pueden resultar dañados por la exposición a altas temperaturas. La temperatura del panel no debe superar los 100 °F.

Siga estas directrices para la distancia mínima a fuentes de luz estándar.

WATTAGE	ETIQUETA DISTANCIA	TIPO DE LÁMPARA MÍNIMO	
Halógeno FL XL	60	bombilla	
incandescente PAR 30 de 14	120	15" Cuarzo	
Halógena	500	luz de trabajo de 23	

Encontrará más información sobre la transmisión de la luz en armstrongceilings.com/infusions (Seleccione: Español)

Garantía
 Garantía limitada de un (1) año. Más información en armstrongceilings.com (Seleccione: Español)

Peso; Piezas/Caja
 Artículos 5911, 5922 - 0.80 LBS/SF; 6 PCS/CTN
 Artículos 5912, 5913 - 1.63 LBS/SF
 Artículo 5912 - 3 PCS/CTN
 Artículo 5913 - 2 PCS/CTN
 Artículo 5976 - 1.63 LBS/SF - Paquete a granel por pedido
 Artículo 5978 - 2.08 LBS/SF - Paquete a granel por pedido