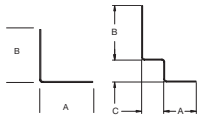


MOLDURAS

La moldura en ángulo, la moldura en ángulo escalonado, la moldura acanalada y otras molduras para muro son detalles importantes que hacen al diseño y la instalación de cada sistema de plafón en particular. Las molduras para muro ofrecen una solución única para cada sistema de plafón y, al mismo tiempo, conservan un aspecto y un desempeño uniformes en cada diseño.

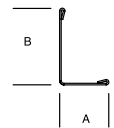
Moldura flexible:
Base de acero con acabado de vinilo flexible; radio mínimo de plegado de 6'



N° de artículo	Largo	(A) Pestaña	(B) Altura	(C) Ranura	Pies lineales/ caja
Ángulo					
7880__*	96"	1"	1"	-	96
7882__*	96"	7/8"	15/16"	-	96
7884__*	96"	15/16"	15/16"	-	96
7885__*	96"	9/16"	1"	-	96
7887	96"	2"	1-1/2"	-	96
Ángulo escalonado					
7890	96"	3/4"	1-5/8"	3/4"	96
7898	96"	9/16"	1"	3/8"	96

* Disponible en Black y en White.

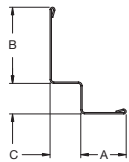
Moldura en ángulo:
Reborde con remates expuestos preacabados



N° de artículo	Largo	(A) Pestaña	(B) Altura	Pies lineales/ caja
7800__	144"	7/8"	7/8"	360
7800HRC	144"	7/8"	7/8"	360
7802	120"	7/8"	7/8"	300
7803__	144"	7/8"	7/8"	360
7804__	144"	9/16"	7/8"	360
7804HRC	144"	9/16"	7/8"	360
780410	120"	9/16"	7/8"	300
7805	120"	1-1/2"	1-1/2"	300
7807__	120"	2"	1"	100
7808__	120"	2"	2"	100
780812	144"	2"	2"	120
7809	144"	15/16"	15/16"	360
7813	120"	3"	1"	200
7850	144"	1-1/8"	7/8"	360
7851	120"	1-1/8"	7/8"	300
HD7801__	120"	7/8"	7/8"	300
HD7801G90	120"	7/8"	7/8"	300
SS7801	120"	7/8"	7/8"	300
AL7801	120"	7/8"	7/8"	300
SWA9854HRC	144"	1-1/4"	1-1/4"	144
SWA9878HRC	144"	7/8"	7/8"	144

Para conocer las opciones de colores, comuníquese con el representante correspondiente a su región

Moldura en ángulo escalonado:
Reborde con remates expuestos preacabados

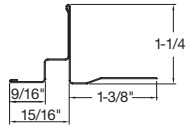


N° de artículo	Largo	(A) Pestaña	(B) Altura	(C) Ranura	Pies lineales/ caja
7823*	120"	2"	1-1/4"	3/4"	100
7871	120"	3/4"	15/16"	3/4"	300
7873	120"	9/16"	15/16"	3/8"	300
7874	120"	9/16"	15/16"	1/4"	300
7875	120"	3/4"	15/16"	1/2"	300
7877*	120"	15/16"	15/16"	1/4"	300
7878*	120"	15/16"	15/16"	3/8"	300
7897*	120"	15/16"	15/16"	1/2"	300

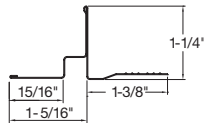
* Adecuado para instalaciones IBC de categorías D, E y F.

NOTA: La moldura en ángulo escalonado puede rotarse para usarla con cualquier flange. Para ver cubiertas de esquinas de molduras, consulte la pág. 292.

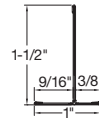
N° de artículo	Descripción	Pies lineales/ caja
7901	Moldura de transición de 120" con ranura en ángulo escalonado de 9/16", ranura en ángulo escalonado de 3/8" con pestaña horizontal de 9/16"	120



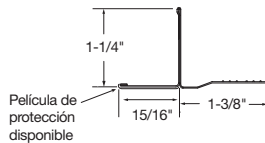
7902	Moldura de transición de 120" con ranura en ángulo escalonado de 15/16", ranura en ángulo escalonado de 3/8" con pestaña horizontal de 15/16"	120
------	---	-----



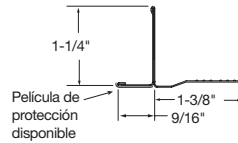
7903	Moldura de transición de 120" con Te empotrada de 1", Te invertida de 1" para transiciones horizontales monolíticas	120
------	---	-----



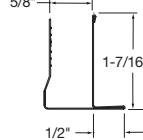
7904	Moldura de transición de 120" con empotrado de 15/16", pestaña horizontal de 15/16"	120
7904PF*	* Película de protección aplicada a la cara de la moldura para muro para un acabado más sencillo	



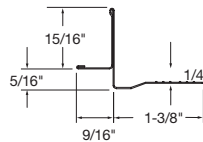
7905	Moldura de transición de 120" con empotrado de 9/16", pestaña horizontal de 9/16"	120
7905PF*	* Película de protección aplicada a la cara de la moldura para muro para un acabado más sencillo	



7906	Moldura de transición vertical "F" de 120", transición vertical	120
------	---	-----



7907	Moldura de transición de 120" con tegular de 9/16", pestaña horizontal de 9/16"	120
------	---	-----



7908	Moldura de transición de 120" con tegular de 15/16", pestaña horizontal de 15/16"	120
------	---	-----

