

SERPENTINA®

Bóveda



Cuatro Bóvedas Serpentina de 2' x 12' con acabado de Apariencia de Madera de Cerezo Oscura

Tablones durables de acero con gancho con ranura de 1/8" y accesibilidad desde arriba.

ATRIBUTOS PRINCIPALES DE SELECCIÓN


- Se instala con menos cables para una visual flotante dramática
- 10 acabados con apariencia de madera y 24 colores
- Previamente diseñados y entregados listos para instalar (no se necesitan modificaciones en el sitio)
- Paneles disponibles en 2' x 6', 2' x 8', 2' x 10' y 2' x 12'
- Disponible en arcos de 15°, 30°, 45°, 60°, 75° y 90°
- El cable aeronáutico y los accesorios se envían como parte del juego
- Garantía del sistema limitada de 30 años

APLICACIONES TÍPICAS


- Corredores y recepciones
- Salas de conferencia
- Áreas de recepción
- Áreas de acceso público
- Aeropuertos, terminales de autobuses y estaciones de trenes
- Locales Comerciales
- Educación
- Hotelería
- Atención Médica

SELECCIÓN DE COLOR Debido a las limitaciones de impresión, el tono puede ser distinto en el producto real

Colores Estándar



Colores de Texturas




Colores de Visual de Madera Wood Look Arquitectónica (no disponible con perforaciones)



* Acabados de madera de pedido personal disponibles



30% DE CONTENIDO RECICLADO



SERPENTINA®

Bóveda

CÓMO ESPECIFICAR

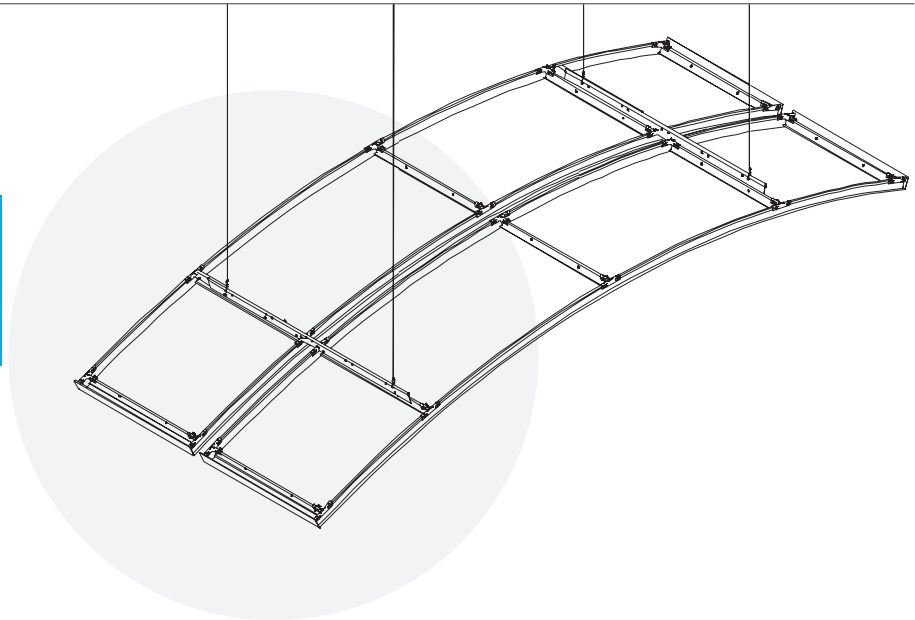
Guía sencilla sobre cómo seleccionar la Bóveda:

1. Longitud del Panel (6', 8', 10', 12')
2. Elección del Arco (15°, 30°, 45°, 60°, 75°, 90°)
3. Patrón de Perforaciones (R042, R062, UPA)
4. Color (vea as tablas de colores)
5. Elija su espacio de Panel (2", 4", 6")

EXAMPLE:

660R042 MY

- Color (Gun Metal)
- Perf Pattern (R042 Perforation)
- Arc (60°)
- Panel Length (24" x 72")



PANELES

Longitud

24" x 72", 24" x 96", 24" x 120", 24" x 144"

SELECCIONES DEL ARCO



PANELES CON RELLENO METÁLICO SERPENTINA (No hay apariencia de madera perforada)



Panel Perforado (R042)
Perforaciones: 3/64" de diám. a 1/8" en el centro
Área abierta: 11 % Sin borde



Panel Perforado (R062)
Perforaciones: 1/16" de diám. a 1/4" en el centro
Área abierta: 6 % Sin borde

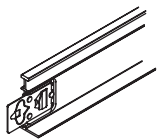


Panel sin Perforaciones (UPA)
Perforaciones: Ninguna

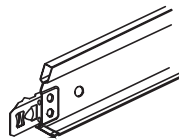
ESPECIAMIENTO DE LOS PANELES Crear 2", 4" o 6" de espacio entre paneles

Artículo	Descripción
SVLTSH2	2" Soporte del espaciador para bóveda
SVLTSH4	4" Soporte del espaciador para bóveda
SVLTSH6	6" Vault Spacer Support

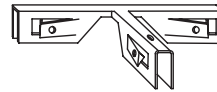
COMPONENTES DE LA BÓVEDA SERPENTINA (incluidos en el Kit)



Te Principal (15/16")



Te Secundario Prelude® de 2' (15/16")



GC3W Abrazadera de retención - 3 maneras



Cable para aviones

DATOS FÍSICOS

Material

Tes principales de aluminio extruido de acero galvanizado por baño en caliente PRELUDE®

Tamano del Plafón

Opciones de paneles de 2' x 6', 2' x 8', 2' x 10', y 2' x 12' (seleccione los tipos de paneles perforados y sin perforar)

Resistencia al Fuego

Metal: Clase A

armstrong-latam.com
(busca: serpentina)

BPCS-3621M-716

LEED® es una marca comercial registrada del Consejo de la Construcción Ecológica de Estados Unidos. Todas las demás marcas registradas utilizadas en este documento son propiedad de AWI Licensing LLC o de sus empresas afiliadas. © 2016 AWI Licensing LLC Impreso en Estados Unidos de América.

