


PRELUDE® XL®

Perfil Metálico de 15/16" (25mm)



Sistema de suspensão Prelude XL


Este sistema de suspensão de aço com revestimento galvanizado por banho em quente oferece alto conteúdo reciclado para créditos LEED®.

PRINCIPAIS ATRIBUTOS DE SELEÇÃO

- Prelude® XL® faz parte do portfólio Sustain™ e atende aos mais rigorosos padrões de conformidade com a sustentabilidade
- Parte da linha CleanAssure™ – que inclui painéis, sistemas de suspensão e acabamentos desinfetáveis
- O perfil PeakForm® aumenta a força e a estabilidade para melhorar o desempenho durante a instalação
- O clipe de perfil principal SuperLock™ foi projetado para uma conexão forte e segura e um alinhamento rápido e preciso confirmado com um clique audível; fácil de remover/relocar
- Revestimento galvanizado por banho em quente que inibe melhor a ferrugem do que os sistemas de eletro galvanização ou pintura
- 10 anos de garantia; 30 anos com produtos HumiGuard® Plus
- O detalhe final XL® fornece conexão segura: fácil de remover, reutilizar e realocar

CORES Devido às limitações de impressão, o tom do produto real pode variar.

Padrão Acabamentos revestidos a pó



SELEÇÃO VISUAL

Item n° ♦	Descrição	Dimensões (polegadas)	Classe ASTM
PRELUDE® XL® 15/16" (24mm)	7300_ _ Perfil principal de 12' (3,66m)	144 × 15/16 × 1-11/16" (3658mm × 25mm × 43mm)	ID
	XL7348_ _ Perfil secundário de 4' (1,22m)	48 × 15/16 × 1-3/8" (1219mm × 24mm × 35mm)	ID
	XL7328_ _ _ Perfil secundário de 2' (0,61m)	24 × 15/16 × 1-3/8" (910mm × 24mm × 35mm)	ID

OBSERVAÇÃO: Adicione as 2 letras referentes a cor do perfil quando especificar ou adquirir (ex.: 7300 W H para um perfil principal White).

Classe ASTM:
HD - Pesado
ID - Intermediário
LD - Leve

DESEMPENHO



Fire Guard	Categoria Sísmica DEF	Vapor	CleanAssure™ Spray	CleanAssure™ Pano
-	-	.	.	.
-
-

Pontos representam um elevado nível de desempenho.

EMBALAGEM

Peças/Embalagem	Pés lineares/Embalagem
20	240
20	240 (75,15m)
60	240 (75,15m)
60	120 (36,57m)

PRELUDE® XL®

Perfil Metálico de 15/16" (25mm)



Declare

LEED WELL LBC

ATÉ 63% CONTEÚDO RECICLADO

- gerenciamento de energia
- gerenciamento de resíduos de construção
- materiais regionais
- design para flexibilidade
- EPD
- resp. do produtor reciclável/estendido
- materiais biodegradáveis
- conteúdo reciclado
- fornecimento de materiais-primas
- relatório de componentes do material
- baixa emissão de materiais
- qualidade de iluminação
- acústica

WELL Building Standard™ (WELL)
Living Building Challenge® (LBC)

SELEÇÃO VISUAL

EMBALAGEM

Item nº	Descrição	Comprimento	(A) Base do perfil	(B) Base do perfil	Pecas/Embalagem	Pés lineares/Embalagem
7800_ _	12' (3,66m) Cantoneira de ângulo com bordas	144"	7/8"	7/8"	30	360 (110m)

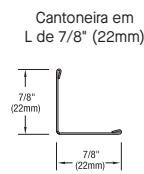
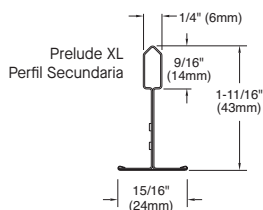
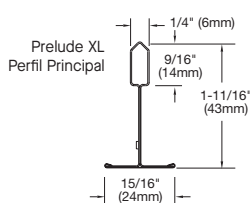
OBSERVAÇÃO: Adicione as 2 letras referentes a cor do perfil quando especificar ou adquirir (ex.: 7800 W H para um perfil principal White).

DETALHES



Prelude® XL®
Perfil Principal

Prelude XL
Perfil Secundaria



DADOS FÍSICOS

Material
Aço galvanizado em banho quente G30.

Acabamento da superfície
Tinta de poliéster cozida ou revestida a pó; Fabricada e testada de acordo com a norma ASTM C635.

Dimensão do perfil
15/16" (24mm)

Classe ASTM
Intermediário

Limpeza e Desinfecção
Opções de Limpeza e Desinfecção aprovadas pelo CDC disponíveis em armstrongceilings.com/cleaning

