



SYSTÈMES DE **PLAFOND**

Ensemble, nos idées
prennent forme[®]

**Ultima^{MD} et Optima^{MD}
Create!^{MC}**

Couleurs et images personnalisées



Armstrong^{MD}
SOLUTIONS PLAFONDS



Dessin-clé original



Panneaux de plafond Ultima[™] ou Optima[™]



Plafonds mur-à-mur ou nuages flottants personnalisés

Créez une œuvre d'art originale tout comme a fait ce professeur de l'école Susquehanna Waldorf. Transformez votre dessin-clé en un système de plafond acoustique durable d'Armstrong. Il est unique!

PRODUIT

Premier plan : Formations^{MC} Nuage Acoustique avec Ultima^{MD} Create!^{MC} Panneaux Vector^{MD}, Prelude^{MD} XL^{MD} de 15/16 po, et Axiom^{MD} – Vector de 4 po

Arrière-plan : Nuage acoustique Formations avec Ultima Create!^{MC} Panneaux suspendus, Prelude XL de 15/16 po, et Axiom – Classic de 4 po

LIEU

Susquehanna Waldorf School,
Marietta, PA

créez

Laissez votre imagination prendre son envol avec une vision qui est véritablement unique. Concevez un chef-d'œuvre, puis regardez-le s'animer. Créez un point de convergence sur le plafond de votre espace intérieur avec les panneaux à absorption sonore Ultima. L'art jaillira à l'infini.

bloc

Envisagez des grappes de couleur saupoudrées sur une mer de blanc.

Ultima et Optima Create! permettent à vos conceptions de plafond d'harmoniser avec d'autres éléments de votre espace intérieur – en masse ou un panneau de plafond à la fois. Vous ne devrez plus jamais sacrifier l'acoustique pour l'esthétique.

PRODUIT

Ultima^{MD} Create!^{MC} Panneaux suspendus avec
Prelude^{MD} XL^{MD} de 15/16 po

LIEU

Children's Hospital of the King's Daughters,
Norfolk, VA

ARCHITECTES

PF&A DESIGN,
Norfolk, VA



AVANT

Children's Hospital
of The King's Daughters



PRODUIT

Optima^{MD} Create!^{MC} Vector^{MD}
avec système de suspension Prelude^{MD} XL^{MD} 15/16 po
couvre-planchers Rejuvenations^{MC} Ambigu^{MC}

LIEU

Armstrong World Industries,
Lancaster, PA

DESIGNER

Plafond
Todd Bergman
Lancaster, PA

Plancher
Di Anna Borders
Lancaster, PA

fusionner

Faites entrer l'extérieur quand le ciel du matin s'intensifie, et se transforme de nuageux à clair. Utilisez votre plafond comme l'extension du plein air avec Optima et Ultima Create! C'est visuellement absorbant, et, comme tous les produits de la famille Optima et Ultima, ceci absorbe ainsi le son.

direct

Personnalisez votre prochain espace intérieur avec un plafond qui utilise des images. Repensez votre bibliothèque de photo personnelle à plus grande échelle. Que ce soit représentatif d'un environnement de soin de santé ou façonnant une image énergique et pleine de vivacité dans une expérience de détail, Ultima et Optima Create! garantissent que votre projet est véritablement unique en son genre.

PRODUIT

Nuage Acoustique Formations^{MC} avec
Ultima^{MD} Health Zone^{MC} Santé Create!^{MC}
Panneaux suspendus,
Prelude^{MD} XL^{MD} de 15/16 po,
et Axiom^{MD} – Tranchant

LIEU

Cabaret at Theater Square,
Pittsburgh, PA

ARCHITECTE

Astorino, Pittsburgh, PA



Optima et Ultima^{MD} Create!^{MC} simplifient la création de plafonds personnalisés utilisant de la couleur et un dessin-clé.

Les étapes d'Ultima et Optima Create!

1 Créez votre propre œuvre d'art originale*

Lignes directrices concernant les dessins-clés originaux :

- Le dessin-clé doit être une image vectorielle
- Types de fichier acceptables :
 - Adobe^{MD} Illustrator^{MD} – .ai
 - Encapsulated PostScript – .eps
 - Graphiques vectoriels adaptables – .svg
- Mode de couleur acceptable : CMYK

Exigences de couleur pour panneau pleine grandeur :

- Choisissez à partir de 100 options de couleur suggérées sur les échantillons Armstrong Create!
- Des couleurs personnalisées sont disponibles pour coordonner avec les options de couleur RAL

Exigences pour l'image numérique originale :

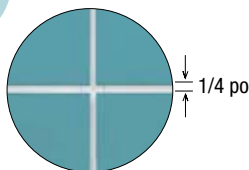
- L'image doit être 150 ppp à pleine taille d'impression
- Types de fichier acceptables :
 - Groupe mixte d'experts en photographie – .jpg
 - Format TIFF – .tiff

2 Importez un dessin-clé inversé dans un plan de plafond réfléchi et créez une superposition de treillis de 2 pi x 2 pi

Lignes directrices pour dessin architectural :

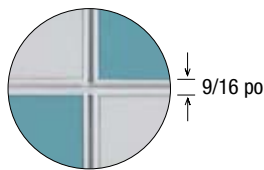
- Types de fichier acceptables :
 - AutoCAD^{MD} – .dwg
 - Format de document portable – .pdf

3 Sélectionnez Ultima ou Optima Create! PANNEAU de plafond et système de suspension



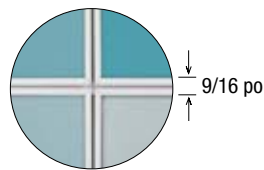
Bordure Vector^{MD} et Prelude^{MD} XL^{MD}
(treillis blanc recommandé pour Vector)

- Ultima Create! Z1920UC1
- Optima Create! Z39010C1



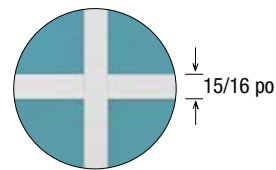
Bordure tégulaire affleurée et Silhouette^{MD} XL à té exposé de 1/4 po

- Ultima Create! Z1912UC1
- Ultima Health ZoneSM Santé Create! Z1936UC1



Bordure tégulaire affleurée et Silhouette XL à té exposé de 1/8 po

- Ultima Create! Z1910UC1
- Ultima Health Zone Santé Create! Z1935UC1
- Optima Create! Z33520C1

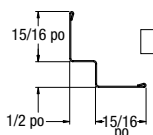


Bordure suspendue et Prelude XL

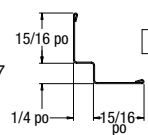
4 Sélectionnez l'angle du périmètre mural

Sismique

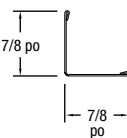
- Vector Sismique à ombre 7897 et BERC2



- Tégulaire et suspendue sismique à ombre 7877 et BERC2

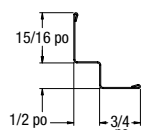


- Tégulaire et suspendue sismique 7800 et BERC2

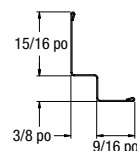


Non-Sismique

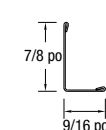
- Vector à ombre 7875



- Tégulaire et suspendue à ombre 7873



- Tégulaire et suspendue 7804



*Armstrong ne fournit aucune aide à la conception graphique.

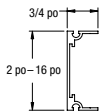
** Un plan de plafond réfléchi montre une vue de la salle comme si vous regardiez d'en haut, à travers le plafond, sur un miroir installé à un pied sous le plafond en montrant l'image réfléchie du plafond au-dessus.

***Les couleurs Ultima et Optima et les couleurs de panneaux Health Zone Santé apparaissent légèrement différentes en raison de la texture de surface.

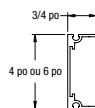
5

Sélectionnez la garniture de périmètre à la bordure flottante

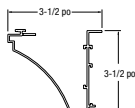
Axiom^{MD} – Classic – droite ou courbée



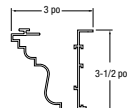
Garniture WoodWorks^{MD} (avec substrat d'aluminium) – droite ou courbée



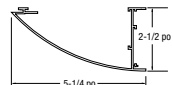
Axiom – Profilé



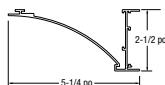
Cove



Crown

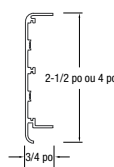


Convexe

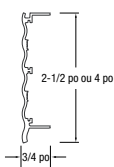


Concave

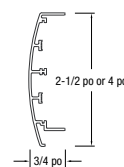
Axiom – Bordure souple



Coin souple

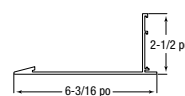


Ondulée



Convexe

Axiom – Tranchant



6

Sélectionnez la couleur du système de suspension et de garniture



Visitez armstrong.com/createcolors pour obtenir des informations sur les couleurs coordonnées d'Armstrong.

7

Remplissez le formulaire Ultima et Optima Create!

Complétez le formulaire d'information sur le projet et se trouvant au armstrong.com/createform. Ce formulaire doit accompagner toutes les commandes Ultima Create!

8

Échantillons personnalisés

Des échantillons personnalisés sont disponibles et extrêmement recommandés. En raison de la nature personnalisée du produit et la gamme de couleurs disponibles, des frais de préparation et d'expédition s'appliquent aux échantillons personnalisés. Veuillez contacter votre représentant de systèmes de plafond commerciaux Armstrong pour des échantillons personnalisés.*

Sélection apparence

Sélection performance

Les points représentent le plus haut niveau de performance.

Bordure	N° d'article	Dimensions		Acoustique CRB	CAP	Résistance au feu	Résistance à l'humidité	Anti- moisissure	Lavable	Programme de recyclage	Contenu recyclé
ULTIMA Create! Bordure carrée, panneau suspendu											
pour treillis Prelude XL 15/16 po	Z1910UC1	2 pi x 2 pi x 3/4 po	<input type="checkbox"/>	0,70'	35	Classe A	HumiGuard+	BioBlock+	Hydrofuge	Oui	70 %
ULTIMA Create! Tégulaire											
pour treillis Silhouette XL 9/16 po SEULEMENT; retrait de 1/4 po ou 1/8 po	Z1912UC1	2 pi x 2 pi x 3/4 po	<input type="checkbox"/>	0,70'	35	Classe A					70 %
ULTIMA Create! Vector^{MD}											
pour treillis Prelude XL 15/16 po	Z1920UC1	2 pi x 2 pi x 3/4 po	<input type="checkbox"/>	0,70'	33	Classe A					70 %
ULTIMA Health Zone^{MC} Santé Create! Bordure carrée, panneau suspendu											
pour treillis 15/16 po Prelude XL	Z1935UC1	2 pi x 2 pi x 3/4 po	<input type="checkbox"/>	0,70'	35	Classe A					70 %
ULTIMA Health Zone Santé Create! Tégulaire											
pour treillis Silhouette 9/16 po SEULEMENT; retrait de 1/4 po ou 1/8 po	Z1936UC1	2 pi x 2 pi x 3/4 po	<input type="checkbox"/>	0,70'	35	Classe A					70 %
OPTIMA Create! Bordure carrée, panneau suspendu											
pour treillis 15/16 po Prelude XL	Z33520C1	2 pi x 2 pi x 1 po	<input type="checkbox"/>	0,90'	26	Classe A		Inhérent			71 %
OPTIMA Create! Vector											
pour treillis 15/16 po Prelude XL (Blanc)	Z39010C1	2 pi x 2 pi x 7/8 po	<input type="checkbox"/>	0,80'	26	Classe A		Inhérent			71 %

Les données physiques sont disponibles au armstrong.com/plafonds-qc

* Les panneaux de remplacement peuvent avoir une légère variation de couleur en raison des variations matérielles progressives. Le produit pourrait avoir une variation de couleur d'une production à l'autre; une quantité d'approvisionnement adéquate devrait être commandée.

† Basé sur l'image/la couverture de la couleur, le CRB peut varier légèrement.

Articles Z1910UC1, Z1912UC1, Z1920UC1, Z1935UC1, et Z1936UC1 sont sur la Déclaration de produit écologique



Ultima^{MD} et Optima^{MD} Create!^{MC} également offerts dans ces modèles.

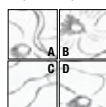
Flours

2 pi x 2 pi



Panneau unique
Article 021

4 pi x 4 pi



Modèle à
4-panneaux
Article 022
(Ajouter A, B,
C, ou D pour
commander un
panneau)

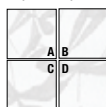
Libellules

2 pi x 2 pi



Panneau unique
Article 051

4 pi x 4 pi



Modèle à
4-panneaux
Article 052
(Ajouter A, B,
C, ou D pour
commander un
panneau)

Étoiles

2 pi x 2 pi



Panneau unique
Article 041

2 pi x 2 pi



Panneau unique
Article 042

2 pi x 2 pi



Panneau unique
Article 043

Bulles

2 pi x 2 pi



Panneau unique
Article 011

2 pi x 2 pi



Panneau unique
Article 012

2 pi x 2 pi



Panneau unique
Article 013

Principaux attributs

- Les créations artistiques ont un grand intérêt et complètent les conceptions intérieures uniques
- Mélangez et appariez des créations avec les panneaux standard Ultima^{MD} et les panneaux Health Zone^{MC} Santé
- Des panneaux 2 pi x 2 pi sont disponibles avec détails de bordure Vector^{MD} pour Prelude^{MD} XL^{MD} (Ultima et Optima), Tégulaires pour Silhouette^{MD} XL (Ultima et Health Zone Santé Ultima), et suspendus pour Prelude XL (Ultima, Optima et Health Zone Santé Ultima).
- Excellente absorption acoustique – CRB 0,70
- Tous les avantages de qualité supérieure des plafonds Ultima ou Optima de texture fine :
 - Imperméable (Health Zone Santé Ultima)
 - Anti-moisissure
- Peut contribuer à des crédits LEED^{MD}
- Pour plus d'informations, contactez votre représentant ou composez le 1 877 ARMSTRONG

armstrongplafonds.ca/plafonds-qc

- Nouvelles des derniers produits et programmes
- Ressources – Outils de sélection et spécification en temps réel
- Contacts – Distributeurs, entrepreneurs, service à la clientèle et représentants
- Catalogue en ligne, pages de soumissions et détails de CAO
- Échantillon et documentation

1 877 ARMSTRONG (276-7876)

- Nom de votre représentant Armstrong
- TechLine – informations techniques, dessins détaillés, CAO aide à la conception, informations d'installation, autres services techniques – 8 h à 17 : 30 HNE, du lundi au vendredi TÉLÉCOPIEUR 1-800-572-8324 ou par courriel : techline@armstrongceilings.com
- Documentation sur les produits et échantillons

Imprimé sur du papier recyclable
avec des encres à base végétale.
Veuillez recycler. ♻️



Numériser pour en savoir
plus sur Ultima et
Optima Create!

LEED^{MD} est une marque déposée par le U.S. Green Building Council
Adobe^{MD} Illustrator^{MD} est une marque déposée d'Adobe Systems Incorporated.
AutoCAD^{MD} est une marque déposée d'Autodesk^{MD}, Inc.
Toutes les autres marques de commerce citées utilisées aux présentes appartiennent à AWI Licensing Company et/ou ses sociétés affiliées
© 2012 AWI Licensing Company • Imprimé aux États-Unis d'Amérique

TechLine^{MD}/1 877 ARMSTRONG
1 877 276 7876
armstrongplafonds.ca/plafonds-qc
BPCS-4374F-912

Image sur la page couverture:

PRODUIT

Panneaux Ultima^{MD} Create!^{MC} Vector
Système de suspension Prelude^{MD} XL^{MD} 15/16 po

LIEU

Springmill Learning Center,
Springmill, OH

CONCEPTION

Splashmakers LLC,
Mansfield, OH

Armstrong^{MD}
SOLUTIONS PLAFONDS