




**LES
MERVEILLES**
commencent avec une simple ligne

Armstrong^{MD}
SOLUTIONS PLAFOND




TOUT ESPACE REMARQUABLE COMMENCE AVEC UNE SIMPLE LIGNE

Les conceptions linéaires vous permettent de porter cette ligne à un tout autre niveau – donnez de la profondeur, du mouvement et un point de mire à vos espaces intérieurs. Avec les combinaisons infinies de matériaux, de couleurs et de détails inattendus, vos conceptions ont plus que jamais les moyens de ressortir du lot.

Explorez notre gamme de plafonds linéaires standards et sur mesure, et découvrez comment un chef-d'œuvre peut prendre vie à partir d'une simple ligne. Le Centre de solutions You Inspire^{MC} peut vous aider à réaliser vos idées uniques.

Voyez où vous mène l'effet linéaire à la page
armstrongplafonds.ca/lineaire





Produit: Plafonds MetalWorks™ Sur Mesure / Emplacement: US Banque, Los Angeles, Californie / Architecte: Gensler



← Limos • For Hire Shuttles

SOUTHWEST
BAGGAGE SERVICE OFFICE

CLAIM 3
Wednesday April 11, 2007 10:26A




ONDULEZ

les lignes droites

Juxtaposez des formes ondoyantes et gracieuses avec de longues lignes pour un effet sensationnel






PLIEZ

le plafond

Étirez le mouvement linéaire avec des creux et des sommets pour créer une sculpture en trois dimensions spectaculaire





Produit: WoodWorks® Grille / Emplacement : Gourley Plaza de Mercantile Center, Fort Worth, Texas / Architecte : VLK Architects, Fort Worth, Texas






COURBEZ

le style


Créez un motif linéaire à travers tout un espace intérieur
avec de grands arcs de métal surélevés





Étendez vos
AILES

Étendez votre portée grâce à des conceptions linéaires
qui offrent un mouvement spectaculaire dans l'espace





Produit: MetalWorks[™] Linéaire avec fini Effects[™] / Emplacement : Cleveland Institute of Art, Cleveland, Ohio / Architecte : Stantec, Cleveland, Ohio




Produit : Système de Plafond Serpentina™ Waves™ Vagues / Emplacement : Upper House, Madison, Wisconsin / Architecte : Brownhouse Architecture, Madison, Wisconsin



CONTOURNEZ

les règles

Personne n'a dit que les conceptions linéaires
devaient absolument rester droites





JOUEZ

avec les couleurs

Exprimez votre côté ludique à l'aide de couleurs vives
et de lignes courbes





on & Jean D. Shehan

Bank of America
Marble Foundation
Art & Betty Heggen

The Dunspaugh-Dalton Foundation

Dick & Ginger Mead
Mead Family Foundation

Philip W...

Produit : Serpentina™ Classique / Emplacement : South Dade YMCA, Miami, Florida






Créez une linéarité

DYNAMIQUE

Les lignes et motifs géométriques au plafond et sur les murs peuvent donner un dynamisme visuel captivant à un espace intérieur





DISPERSEZ

l'acoustique et l'esthétique

Combinez la performance acoustique à une conception de plafond non traditionnelle pour obtenir un effet visuel marquant











ESTOMPEZ

la ligne

Poursuivez le mouvement linéaire vers le bas, du plafond
aux murs, avec d'impressionnantes lignes fluides





Créez un doux

COURANT

Variez la taille, l'emplacement, et l'espace entre les éléments
pour créer une harmonie linéaire et fluide






Mecklenburg County
Aquatic Center




Produit : Plafonds MetalWorksSM Linéaire / Emplacement : Bureau HNTB, Atlanta, Géorgie / Architecte : HNTB, Atlanta, Géorgie



Ajoutez un petit

CONTRASTE

Diversifiez votre œuvre avec de longues planches de bois, des rayures et des traits pointillés, et brillants de lumière






GRAVEZ

des lignes de mouvement

Graver un modèle linéaire sur du métal est un moyen élégant de faire bonne impression







→ Escalator
← Elevator



Concevez un paisible
CHEMIN

Embellissez les chemins tout en offrant un lieu
de répit tranquille et apaisant au public





Étendez vos


HORIZONS

Multipliez les possibilités grâce aux lamelles de bois massif offertes en plusieurs largeurs, longueurs et avec une variété de finis









Ajoutez-y de la
LUMIÈRE

Combinez l'élégant éclairage linéaire au métal courbé
blanc pour obtenir d'éclatantes critiques



PASSEZ À L'ÉTAPE SUIVANTE

1 877 276-7876

Représentants du service à la clientèle

De 7 h 45 à 17 h HNE

Du lundi au vendredi

TechLine – renseignements techniques, dessins détaillés, aide à la conception CAO, information d'installation, autres services techniques, de 8 h à 17 h 30 HNE, du lundi au vendredi.

Télécopieur 1 800 572-8324 ou courriel :
techline@armstrongceilings.com

armstrongplafonds.ca

Dernières nouvelles sur les produits

Renseignements sur les produits standards
et sur mesure

Catalogue en ligne

Fichiers CAO, Revit^{MD}, SketchUp^{MD}

Outil de sélection visuelle Un plafond pour
chaque espace^{MD}

Documentation du produit et échantillons – service
rapide ou livraison régulière

Contacts – représentants, fournisseurs, entrepreneurs

CENTRE DE SOLUTIONS YOU INSPIRE^{MC}

courriel: solutionscenter@armstrongceilings.com
armstrongceilings.com/youinspire

Aide à la conception

Conception conjointe

Dessins détaillés

Spécifications

Planification et établissement du budget

Aide avant travaux

Plans pour les produits standards et premium

Recommandations pour l'installation

Aide à l'installation pour les entrepreneurs

Centre de solutions
you inspire^{MC}

pour donner vie aux idées qui vous ressemblent

SketchUp^{MD} est une marque de commerce de Trimble, Inc.; Revit^{MD} est une marque déposée de Autodesk, Inc.
Toutes les autres marques de commerce utilisées dans le présent document sont la propriété de AWI Licensing LLC
ou ses sociétés affiliées
© 2017 AWI Licensing LLC • Imprimé aux États-Unis d'Amérique

armstrongplafonds.ca/linear

Armstrong^{MD}
SOLUTIONS PLAFOND