

DIRECTIVES DE DÉSINFECTION:




Gamme de produits Armstrong CleanAssure









La gamme de produits CleanAssure comprend des panneaux, des systèmes de suspension et des garnitures qui peuvent être désinfectés à l'aide des désinfectants recommandés par le CDC et approuvés par l'EPA. Comme il est possible d'affecter le fini, veuillez suivre les directives précises ci-dessous :




De nombreuses solutions de nettoyage désinfectantes disponibles dans le commerce sont disponibles, mais nous avons spécifiquement choisi et testé les options indiquées dans ce document pour nous assurer qu'elles ne décolorent pas nos produits lors de désinfections répétées..




- Il est recommandé de n'utiliser que des produits nettoyants transparents, car les liquides teints peuvent tacher de manière permanente le fini des carreaux de plafond.
- Il est recommandé de ne nettoyer que la face avant finie du panneau.
- Les panneaux ne doivent jamais être immergés dans l'eau ou d'autres liquides, car cela pourrait affecter négativement l'intégrité du panneau.
- Suivre les recommandations de sécurité concernant le port de gants et de lunettes de sécurité données par le fabricant du produit nettoyant et de l'équipement de nettoyage.




PRODUIT	BRUMISER 		VAPORISER 		ESSUYER 	
	Fiberlock Technologies, Inc. – ShockWave™ – dilué à 2 oz par gallon	Diversey™ – Morning Mist™ Désinfectant neutre – dilué à 2 oz par gallon	Eau de Javel – 0,12%	Diversey – Morning Mist Neutral Désinfectant neutre – dilué à 0,085%	Diversey – Morning Mist Neutral Désinfectant neutre – dilué à 0,085%	Peroxyde d'hydrogène – 3%
AcoustiBuilt™ Panneaux de plafond Panneaux muraux	•	•	•			
Axiom™ Alcôves d'éclairage indirect Axiom modifiables Alcôves d'éclairage indirect Axiom Borne d'éclairage indirect Axiom Axiom Knife Edge™ Tranchant Moulures et anneaux de colonne Axiom Axiom apparié Axiom Transitions Axiom Vector™ Axiom pour Interlude™	•	•	•	•		•
Backstage Noir™	•	•				
Calla™ Calla à haute CAP Calla à haut CRB Calla PrivAssure™ Calla Formes pour DesignFlex™ Calla Vector	•	•				
Calla Health Zone™ Santé Calla Health Zone Santé	•	•		•	•	

PRODUIT	BRUMISER 		VAPORISER 		ESSUYER 	
	Fiberlock Technologies, Inc. – ShockWave™ – dilué à 2 oz par gallon	Diversey™ – Morning Mist™ Désinfectant neutre – dilué à 2 oz par gallon	Eau de Javel – 0,12%	Diversey – Morning Mist Neutral Désinfectant neutre – dilué à 0,085%	Diversey – Morning Mist Neutral Désinfectant neutre – dilué à 0,085%	Peroxyde d'hydrogène – 3%
Calla Calla Health Zone Santé AirAssure™	•	•		•	•	
CastWorks™ Metaphors™ Panneaux de plafond caissons		•		•		
Ceramaguard™ Ceramaguard Fine Fissured™	•	•	•		•	
Cirrus™ Cirrus à haut CRB	•	•			•	
Clean Room™ Clean Room FL Clean Room VL Clean Room FL pour Prelude™ XL Max™	•	•	•		•	•
Clean Room™ Clean Room en aluminium et en acier Systèmes de suspension	•	•	•	•		•
Longeron de charge continu (CLP) pour Prelude™ XL™	•	•	•		•	•
Gypse et AcoustiBuilt™ Éclairage linéaire	•	•	•	•		•
DynaMax™ Suspension structural DynaMax DynaMax Plus	•	•	•	•		•
FeltWorks™ Panneaux acoustiques FeltWorks FeltWorks Lames à accorcher FeltWorks Lames VarAffix™ FeltWorks à cellule ouverte			•			
Fine Fissured™ pour Prelude™ XL Max™		•				
Cloisons Infusions™ Resilient						•
Interlude™ XL™ à té dimensionnel et à haut contenu recyclé	•	•	•	•		•
InvisAcoustics™		•				
Kitchen Zone™	•	•	•		•	•

	BRUMISER 		VAPORISER 		ESSUYER 	
PRODUIT	Fiberlock Technologies, Inc. – ShockWave™ – dilué à 2 oz par gallon	Diversey™ – Morning Mist™ Désinfectant neutre – dilué à 2 oz par gallon	Eau de Javel – 0,12%	Diversey – Morning Mist Neutral Désinfectant neutre – dilué à 0,085%	Diversey – Morning Mist Neutral Désinfectant neutre – dilué à 0,085%	Peroxyde d'hydrogène – 3%
Lyra^{MC} Lyra à base de plante (PB) Lyra Capz ^{MC} Lyra dissimulé Lyra à base de plante à application directe Lyra Formes à base de plante pour DesignFlex ^{MC} Lyra à base de plante à haute CAP Lyra Vector ^{MC}	•	•				
MetalWorks^{MC} MetalWorks 3D MetalWorks Lames – Classics ^{MC} Marquises MetalWorks MetalWorks Capz ^{MC} MetalWorks à enclencher MetalWorks dissimulé MetalWorks Immix ^{MC} Lames Linéaire MetalWorks Linéaire – Classics MetalWorks Linéaire – Diverge ^{MC} MetalWorks Linéaire – Synchro ^{MC} MetalWorks Formes pour DesignFlex MetalWorks téguilaire MetalWorks à ressort de torsion Formes MetalWorks à ressort de torsion MetalWorks Vector et Vector pour l'extérieur MetalWorks pour DesignFlex téguilaire MetalWorks Mesh Métal déployé Fil soudé Fil tissé	•	•	•			•
Optima^{MC} à base de plante et Spectra^{MC} Capz^{MC}	•	•				
Optima à base de plante dissimulé	•	•				
Optima Health Zone^{MC} Santé		•	•		•	
Murs Optima à base de plante Health Zone Santé		•	•		•	

PRODUIT	BRUMISER 		VAPORISER 		ESSUYER 	
	Fiberlock Technologies, Inc. – ShockWave™ – dilué à 2 oz par gallon	Diversey™ – Morning Mist™ Désinfectant neutre – dilué à 2 oz par gallon	Eau de Javel – 0,12%	Diversey – Morning Mist Neutral Désinfectant neutre – dilué à 0,085%	Diversey – Morning Mist Neutral Désinfectant neutre – dilué à 0,085%	Peroxyde d'hydrogène – 3%
Optima Optima suspendu et téguilaire Optima Formes à base de plante pour DesignFlex™ Optima à base de plante Optima dissimulé Optima Vector™		•				
Prelude Prelude dissimulé Prelude ML à té exposé de 15/16 po Prelude Plus XL™ en aluminium Té exposé de 15/16 po Prelude Plus XL en acier inoxydable Té exposé de 15/16 po Prelude XL à té exposé Plus XL de 15/16 po Prelude XL de 15/16 po pour applications extérieures Prelude Fire Guard™ à té exposé de 15/16 po Prelude XL à haut contenu recyclé Prelude XL Max	•	•	•	•		•
School Zone™ Scolaire Fine Fissured™		•		•		
School Zone Scolaire Fine Fissured AirAssure™		•		•		
Silhouette™ Silhouette XL™ à fentes pour boulon de 9/16 po de 1/4 po et 1/8 po de retrait	•	•	•	•		•
Système de corridor acoustique SingleSpan™	•	•	•	•		•
SoundSoak™ SoundSoak 60 en fibre minérale SoundSoak 85 en fibre de verre	•					
Suprafine™ Suprafine à té exposé de 9/16 po Suprafine XL™ à té exposé de 9/16 po Suprafine XL Fire Guard de 9/16 po à té exposé Suprafine XL à haut contenu recyclé Système Suprafine XM à té exposé de 9/16 po pour Formes	•	•	•	•		•

PRODUIT	BRUMISER 		VAPORISER 		ESSUYER 	
	Fiberlock Technologies, Inc. – ShockWave™ – dilué à 2 oz par gallon	Diversey™ – Morning Mist™ Désinfectant neutre – dilué à 2 oz par gallon	Eau de Javel – 0,12%	Diversey – Morning Mist Neutral Désinfectant neutre – dilué à 0,085%	Diversey – Morning Mist Neutral Désinfectant neutre – dilué à 0,085%	Peroxyde d'hydrogène – 3%
TechZone™ avec Panneaux modifiables Calla™ Panneaux modifiables Lyra™ à base de plante Panneaux techniques Lyra à base de plante Panneaux modifiables Optima™ Panneaux techniques Optima Panneaux techniques Ultima™		•				
TechZone avec Panneaux modifiables MetalWorks™ Panneaux techniques MetalWorks Panneaux modifiables WoodWorks™ Panneaux techniques WoodWorks Panneaux modifiables Ultima™		•	•		•	
Tectum™ Lames et écrans acoustiques Tectum Nuages et Formes Tectum Tectum Create!™ Tectum à fixation directe Tectum DesignArt™ Tectum DesignArt – Lignes Tectum DesignArt – Formes Tectum DesignArt – Lignes à haut CRB Tectum haut CRB Tectum Finale™ Tectum Finale PB Tectum suspendu Tectum régulaire	•	•				
Ultima™ Ultima AirAssure™ Ultima à haut CRB Ultima suspendu et régulaire Ultima Formes pour DesignFlex™ Ultima Vector™ Ultima avec Prelude™ XL Max™ Ultima Templok™		•				
Ultima Ultima Health Zone™ Santé AirAssure™		•	•		•	
Ultima Ultima Health Zone Santé à haut CRB		•	•		•	

PRODUIT	BRUMISER 		VAPORISER 		ESSUYER 	
	Fiberlock Technologies, Inc. – ShockWave™ – dilué à 2 oz par gallon	Diversey™ – Morning Mist™ Désinfectant neutre – dilué à 2 oz par gallon	Eau de Javel – 0,12%	Diversey – Morning Mist Neutral Désinfectant neutre – dilué à 0,085%	Diversey – Morning Mist Neutral Désinfectant neutre – dilué à 0,085%	Peroxyde d'hydrogène – 3%
WoodWorks™ Planches WoodWorks striées WoodWorks dissimulé WoodWorks Grille – Classique WoodWorks Grille – Forté WoodWorks Grille tégulaire WoodWorks Linéaire en bois massif WoodWorks Linéaire tégulaire WoodWorks Linéaire plaqué fermé WoodWorks Linéaire plaqué rainuré WoodWorks à cellule ouverte WoodWorks Formes pour DesignFlex WoodWorks tégulaire WoodWorks à ressort de torsion WoodWorks Vector	•	•	•	•	•	•

Veillez respecter le temps d'attente recommandé par le CDC et l'EPA pour tous les désinfectants.
 Les produits Health Zone Santé Create! ne peuvent être nettoyés à l'aide d'un désinfectant.

Méthodes de désinfection

BRUMISER

- Suivre les instructions du fabricant de l'équipement pour connaître les détails concernant la distance de brumisation de la surface, l'équipement de protection et la ventilation.
- Si un autre produit nettoyant a été utilisé dans l'équipement de brumisation, s'assurer de bien nettoyer l'équipement avant de l'utiliser afin d'éviter une possible contamination de la surface du panneau avec un nettoyant incompatible ou qui tache.
- Retirer toute saleté visible avant d'appliquer uniformément le produit nettoyant.
- Sécher avec un chiffon en microfibre blanc et propre. Il est également possible de laisser le panneau sécher à l'air libre.



VAPORISER

- Retirer toute saleté visible avant d'appliquer le produit nettoyant liquide.
- Suivre le tableau des pages précédentes pour connaître la concentration du produit nettoyant à utiliser.
- Vaporiser le désinfectant recommandé uniformément sur la surface du panneau.
- Essuyer avec un chiffon en microfibre blanc et sec après le temps d'attente recommandé (généralement 10 minutes).



ESSUYER

- Retirer toute saleté visible avant d'appliquer le produit nettoyant liquide.
- Suivre le tableau des pages précédentes pour connaître la concentration du produit nettoyant à utiliser.
- Asperger le produit nettoyant sur une éponge ou un chiffon de nettoyage. Retirer l'excès de liquide pour garder l'éponge ou le chiffon simplement humide.
- Frotter légèrement et uniformément le produit nettoyant contre la surface du panneau à l'aide de l'éponge ou du chiffon humide. Faire des passages égaux, jusqu'à 5 fois sur un même point sur la surface. Ne pas dépasser le temps d'exposition recommandé par le fabricant du produit nettoyant (généralement 10 minutes).
- Essuyer avec un chiffon en microfibre blanc et propre pour retirer tout excédent de liquide.
- Laisser ensuite le panneau sécher.
REMARQUE: Si le liquide en excès est laissé à sécher, cela peut tacher la surface du panneau au fil du temps.



Avertissement

Les conditions de nettoyage et l'esthétique peuvent être affectés par d'autres conditions du site. Les présentes instructions ne concernent que l'entretien pour conserver l'esthétique et l'intégrité des produits des Solutions de plafond Armstrong. Veuillez consulter les instructions et les conseils du fabricant concernant tout produit de nettoyage ou désinfectant pour connaître sa méthode d'utilisation et son efficacité.

Morning Mist™ est une marque de commerce de Diversey, Inc.
ShockWave™ et le logo ShockWave™ sont des marques de commerce de Fiberlock Technologies, Inc.
Toutes les autres marques de commerce utilisées dans les présentes sont la propriété d'AWI Licensing LLC ou ses sociétés affiliées.
© 2023 AWI Licensing LLC · Imprimé aux États-Unis d'Amérique

armstrongplafonds.ca/commercial