

# Gamme de produits WOODWORKS<sup>MD</sup>

## Garnitures et accessoires

### GARNITURE POUR PANNEAUX WOODWORKS

Numéro d'article ◆	Description	Dimensions nominales Larg. x Long. x Haut. (pouces)	Couleurs	Pièces/carton
		Dimensions sur mesure offertes		
5415W1_ _ _	Garniture de 4 po pour panneaux WoodWorks (avec substrat de bois certifié FSC™)	4 x 96 x 3/4 po	Voir ci-dessous	6
5419W1_ _ _	Garniture de 6 po pour panneaux WoodWorks (avec substrat de bois certifié FSC™)	6 x 96 x 3/4 po	Voir ci-dessous	4
6408_ _ _*	Cerclage de bordure de 3/4 po	3/4 po x 300 po	Voir ci-dessous	1
6603W1BL	Garniture dissimulée WoodWorks	6 po x 120 po	Noir	6
5344BL**	Garniture WoodWorks de 4 po (avec substrat d'aluminium)	4 po x 120 po	Noir	6
5346BL**	Garniture WoodWorks de 6 po (avec substrat d'aluminium)	6 po x 120 po	Noir	6

◆ Au moment de spécifier ou de commander, mentionnez le suffixe de trois lettres de la couleur qui s'agence avec votre plafond WoodWorks (p. ex. 6608W1 N M P).

\* La bande de chant Images™ se coordonne avec les couleurs Natural Variations™ cerisier pâle, cerisier foncé et érable. Utilisez les couleurs Natural Variations lorsque vous commandez.

\*\* FXTBC, FXPSPLICE, FX4SPLICE inclus.

### AXIOM<sup>MD</sup> GARNITURE Les cartons de garniture comprennent des attaches AXTCB et des plaques AXSPLICE.

Numéro d'article ◆◆	Description	Dimensions nominales Larg. x Long. x Haut. (pouces)	Pièces/carton
		Dimensions sur mesure offertes	
AX4VESTR_ _ _	Axiom Vector <sup>MD</sup> de 4 po	120 x 3/4 x 4 po	–
AX6VESTR_ _ _	Axiom Vector de 6 po	120 x 3/4 x 6 po	–
AX4VEQSSIS_ _ _	Poteau de coin intérieur de 4 po	3/4 x 3/4 x 4 po	–
AX6VEQSSIS_ _ _	Poteau de coin intérieur de 6 po	3/4 x 3/4 x 6 po	–
AX4VEOSCP_ _ _	Poteau de coin extérieur de 4 po	3/4 x 3/4 x 4 po	–
AX6VEOSCP_ _ _	Poteau de coin extérieur de 6 po	3/4 x 3/4 x 6 po	–
AXTCB	Attache de raccordement à la barre en T	–	10
7239***	Attache de garniture ajustable – Permet à la garniture Axiom d'être positionnée jusqu'à 3 3/4 po sous la face de la suspension pour s'ajuster à un décalage plus profond du panneau (meilleure apparence esthétique avec Axiom d'une hauteur ≥ 6 po)	–	50
AXSPLICE	Plaque d'enture avec vis de serrage	–	10

◆◆ Au moment de spécifier ou de commander, indiquez le suffixe de couleur à deux lettres approprié.

\*\*\* Définissez quelle garniture de substrat en aluminium sera utilisée avec les panneaux ou les planches WoodWork qui s'abaissent de plus de 3/8 po en-dessous de la semelle de la suspension, tels que les produits canalisés, linéaires ou grille.


### FINIS SUR MESURE POUR PANNEAUX WOODWORKS En raison des limites d'impression, la nuance peut varier de celle du produit réel.

#### Natural Variations<sup>MC</sup> (placages de bois véritable)



Placages et finis personnalisés disponibles (délais de livraison prolongés)

#### Constants<sup>MC</sup> (placages de bois véritable)



### ACCESSOIRES POUR INSTALLATIONS VECTOR

N° d'article	Description
442	Attache de retenue
7425	Barre stabilisatrice de 24 po
7445	Barre stabilisatrice de 48 po


Attache de bordure, attache de sécurité et attache de retenue (incluses dans le carton des panneaux de 24 po x 24 po; envoyées séparément pour les panneaux de 12 po x 48 po et de 24 po x 48 po)

# Gamme de produits WOODWORKS<sup>MD</sup>


## Garnitures et accessoires

**nouveau** GAMES DE FINIS SUR PEUPLIER MASSIF


Nos finis teintés révèlent le charme naturel du peuplier. Les présentes illustrations reflètent la gamme visuelle ressemblant à notre produit. Il est dans l'intérêt des personnes réalisant l'installation de disposer les panneaux avant l'installation afin d'obtenir l'aspect esthétique préféré.



Gris blanchi (GBG)



Gris classique (GCG)



Gris carbone (GCB)



Acajou riche (GRY)



Chêne antique (GAO)



Chêne rouge (GRK)



Châtaignier anglais (GEC)



Érable doré (GGM)



Noyer Naturel (GWN)




Chêne chaleureux (GWO)



Noyer forestier (GFW)

### FINIS PERSONNALISÉS



Types de bois et finis personnalisés disponibles

Les endos de panneaux sont noirs. Coloris personnalisés sur commande pour endos de support disponibles.

### ANCIENS FINIS



Érable (GMP)



Cerisier pâle (GLC)



Cerisier foncé (GDC)



Blanc (GWH)

En raison des limites d'impression, la nuance peut varier de celle du produit réel.

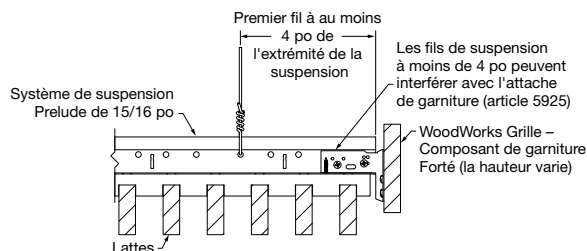
# Gamme de produits WOODWORKS<sup>MD</sup>

## Garnitures et accessoires

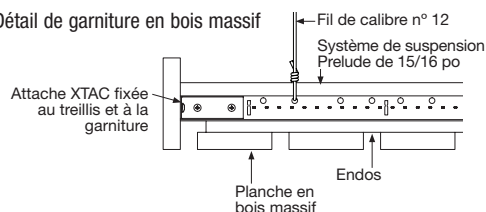
### GARNITURE EN BOIS MASSIF

N° d'article	Description	Dimensions nominales Larg. x Long. x Haut. (pouces)		Couleur	Pièces/ carton
		Dimensions sur mesure offertes			
7146	Garniture en bois massif	3/4 x 120 x 4 po		GWH, GMP, GLC, GDC et GWN	Vrac
7146H4L96	Garniture en bois massif de 4 po avec 4 attaches (5925)	3/4 x 96 x 4 po		Toutes les finis solides	Vrac
7146H6L96	Garniture en bois massif de 6 po avec 4 attaches	3/4 x 96 x 6 po		Toutes les finis solides	Vrac

### WoodWorks Grille – Garniture en bois massif Forté



### Détail de garniture en bois massif



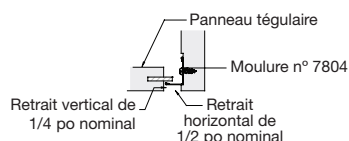
### ACCESSOIRES D'INSTALLATION

N° d'article	Description	Dimensions Larg. x Long. x Haut (pouces)	Couleur	Pièces/ carton
7805BL*	Moules à angle de 10 pi	1 1/2 x 120 x 1 1/2 po	Noir tech	30
7823BL*	Moulure à ombre de 10 pi	2 x 120 x 1 1/4 x 3/4 po	Noir tech	10
7804BL	Moules à angle (recommandées avec les garnitures en bois)	7/8 x 144 x 9/16 po	Noir	30
FXTBC	Attache de raccordement à la barre en T	–	–	10
FXVTBC	Attache de raccordement avec barre en T pour panneaux Vector	–	–	10
FXSPLICE	Plaque d'enture avec vis de serrage	–	–	10
FX4SPLICE	Plaque d'enture avec vis de serrage	–	–	10
6459BL	Attache de fixation rigide	5 1/2 x 1 3/4 po	Noir	25
6091	Câble de sécurité	–	–	50
5870	Trousse de retouche pour panneaux WoodWorks <sup>MD</sup>	–	CCY, CMA, CRW, CWA, NBE, NDC, NLC, NMP, NOK, NWN, NWE	1
7891	Fil de suspension de calibre 12	Longueur de 144 po	–	140
92715A620	Vis autotaraudeuse	n° 2 x 3/4 po de long	Noir	25
SH12	Tringle de suspension	144 x 24 po	–	12
UHDC	Attache universelle de maintien	–	–	100
FZUHDC	Attache de retenue universelle FastShip <sup>MC</sup>	–	–	50
CHDC	Attache de retenue transparente	–	–	50
414	Attache de retenue	–	–	100
FZ414	Attache de retenue FastShip	–	–	50
442	Attache de retenue Vector	–	–	50
5457GAL1	Teinture d'extrémité de Grille (1 gallon)	–	Toutes les finis solides	–
5457QT1	Teinture d'extrémité de Grille (1 litre)	–	Toutes les finis solides	–
7290GBL	Trousse de support plat	7/8 x 12 x 1/2 po	Noir	18
7800BL	Moulure murale en angle	7/8 x 144 x 7/8 po	Noir	30
7100	Ancrage mural robuste	1,25 x 3 x 1 po	–	50
5925	Attaches de garniture de rechange	–	Fini de laminage	25

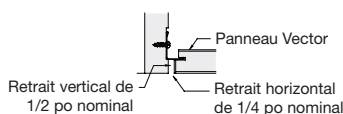
\* Cette couleur est offerte sur commande spéciale avec ces moules.

### INSTALLATION DE LA GARNITURE (SUBSTRAT EN BOIS) POUR LES PANNEAUX WOODWORKS

#### Garniture avec panneau téglulaire



#### Garniture avec panneau Vector



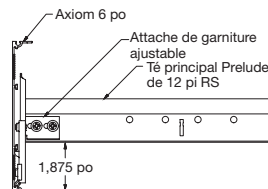
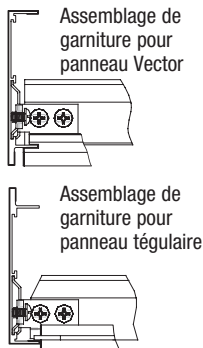
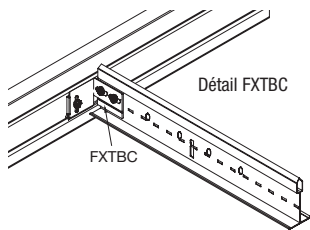
TechLine 877 276-7876

armstrongplafonds.ca/woodworks

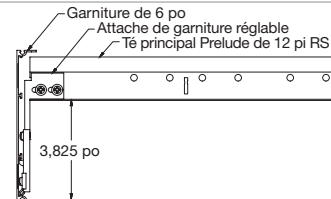
# Gamme de produits WOODWORKS<sup>MD</sup>

## Garnitures et accessoires

### INSTALLATION DE LA GARNITURE (SUBSTRAT D'ALUMINIUM) POUR LES PANNEAUX WOODWORKS



Attache de garniture ajustable (7239) en position standard



Attache de garniture ajustable (7239) en position inversée

### PANNEAUX DE REMPLISSAGE ACOUSTIQUES

Número d'article	Description	Dimensions Larg. x Long. x Haut (pouces)	Couleur	Pièces/carton
2820/2820BK	Panneau suspendu carré Calla	24 x 24 x 1 po	Noir ou blanc	10
2821BK	Panneau suspendu carré Calla	24 x 48 x 1 po	Noir	10
2864BK	Panneau suspendu carré Calla	24 x 72 x 1 po	Noir	10
1713/1713BL	Panneau suspendu carré Fine Fissured School Zone	24 x 24 x 3/4 po	Noir ou blanc	12
1714	Panneau suspendu carré School Zone Scolaire Fine Fissured	24 x 48 x 3/4 po	Blanc	8
1318	Panneau Backstage Noir Suspendu carré	24 x 24 x 3/4 po	Noir	12
1319	Panneau Backstage Noir Suspendu carré	24 x 48 x 3/4 po	Noir	6
5479	Panneau de remplissage BioAcoustic <sup>SM</sup>	24 x 24 x 5/8 po	Beige mat	12
5823	Panneau de remplissage BioAcoustic	24 x 24 x 5/8 po	Noir mat	12
6657	Panneau de remplissage BioAcoustic	11 x 48 x 5/8 po	Noir mat	12
8200T10	Panneau de remplissage en fibre de verre	24 x 24 x 1 po	Noir lustré	12
747*	Panneau suspendu carré Cortega <sup>SM</sup>	24 x 48 x 5/8 po	Blanc	8
1728BL	Panneau suspendu carré Fine Fissured <sup>SM</sup>	24 x 24 x 5/8 po	Noir tech	16


\* Recommandé pour haute performance acoustique CAP avec panneaux MetalWorks extra microperforés.

<sup>1</sup> Les panneaux de plafond Total Acoustics<sup>SM</sup> offrent une combinaison idéale d'absorption du son et de blocage du son en un seul produit. **BON** (CRB 0,60-0,65; CAP 35+) **MIEUX** (CRB 0,70-0,75; CAP 35+) **MEILLEUR** (CRB 0,80+; CAP 35+)

### PERFORMANCE ACOUSTIQUE

Absorption du son NRC	+	Blocage du son CAC	=	Total Acoustics <sup>1</sup> NRC + CAC
0,85		35		<b>MEILLEUR</b>
0,85		35		<b>MEILLEUR</b>
0,85		35		<b>MEILLEUR</b>
0,70		35		<b>MIEUX</b>
0,70		40		<b>MIEUX</b>
0,75		30		S.O.
0,75		30		S.O.
0,75		S.O.		S.O.
0,75		S.O.		S.O.
0,75		S.O.		S.O.
0,75		S.O.		S.O.
0,55		40		S.O.
0,55		33		S.O.

### INFORMATIONS SUR LES PANNEAUX DE REMPLISSAGE



1. Panneau de remplissage BioAcoustic – Beige
2. Panneau de remplissage BioAcoustic – Noir
3. Panneau Backstage<sup>SM</sup> Suspendu carré – Noir
4. Panneau de remplissage en fibre de verre de 1 po (en polysac)
5. Panneau suspendu carré Fine Fissured<sup>SM</sup> – Noir
6. Panneau suspendu carré Cortega<sup>SM</sup>
7. Panneau suspendu carré Calla – Noir