


GAMME DE PRODUITS METALWORKS^{MC}

Garnitures et accessoires

GARNITURE Les attaches nécessaires doivent être commandés séparément

N° d'article ♦	Description	Dimensions nominales en pouces Larg. x Long. x Haut.	Couleurs	Pièces/carton
AX2VESTR__	Garniture Axiom ^{MD} Vector – 2 po, droite	3/4 × 120 × 2 pi	WH, SG, MY, BL	–
AX4VESTR__	Garniture Axiom Vector – 4 po droite	3/4 × 120 × 4 po	WH, SG, MY, BL	–
AX6VESTR__	Garniture Axiom Vector – 6 po droite	3/4 × 120 × 6 po	WH, SG, MY, BL	–
5342 _ _ _ _	Garniture d'aspect bois Effects ^{MC} de 2 po	Longueur nominale de 120 po	FXCH, FXDC, FXWN, FXOK, FXWE, FXSS, FXGR, FXNM, FXPS, FXPC, FXSE, FXMA, FXAL, FXFL, FXCB, FXCM, FXCO	6
5344 _ _ _ _	Garniture d'aspect bois Effects de 4 po	Longueur nominale de 120 po	FXCH, FXDC, FXWN, FXOK, FXWE, FXSS, FXGR, FXNM, FXPS, FXPC, FXSE, FXMA, FXAL, FXFL, FXCB, FXCM, FXCO	6
5346 _ _ _ _	Garniture d'aspect bois Effects de 6 po	Longueur nominale de 120 po	FXCH, FXDC, FXWN, FXOK, FXWE, FXSS, FXGR, FXNM, FXPS, FXPC, FXSE, FXMA, FXAL, FXFL, FXCB, FXCM, FXCO	6
 7125 _ _ _	Moulure en châssis	2 × 96 × 1 1/2 po	WHA, SIA, MYA, SAA, LMA, BAA, BL, BL3 (360 peints) Le noir est recommandé pour les finis Sequels ^{MC} et Natural Reflections 360 peint en noir est recommandé pour les ressorts de torsion MetalWorks Mesh Disponible en Effects comme finis personnalisée	10
7147 _ _ _	Garniture de périmètre à ressort de torsion (extrudée)	1 × 120 × 4 po	WH, SG, MY, BL** Le noir est recommandé pour les finis Sequels et Natural Reflections Disponible en Effects comme finis personnalisée	6
7112 _ _ _	Moulure en châssis	1 × 96 × 1 po	WHA, SIA, MYA, SAA, LMA, BAA	10
7131 _ _ _	Garniture de périmètre à ressort de torsion (formée)	1 × 96 × 4 1/4 po	SAA, LMA, BAA	6
7800 _ _ _	Moulure à angle ourlé de 144 po	–	–	30
7835 _ _ _	Moulure à profilé ourlé de 120 po	–	–	20
7835SC	Barre d'espacement pour moulure à profilé	–	–	150
7870	Attache de bordure à ressort	–	–	1000

♦ Au moment de spécifier ou de commander, ajoutez le suffixe de couleur de 2, 3 ou 4 lettres avec le numéro d'article (p. ex. AX2VESTR W H, 7125 W H A, 7125 W H A, ou 5342 E X C H).

* Les cartons de garnitures Effects d'aspect bois comprennent les plaques FXSPLICE et les attaches FXTBC.

** Les panneaux à ressort de torsion se coordonne avec les finis WHA, SIA, MYA.

Pour plus d'informations sur les options et accessoires supplémentaires de garniture Axiom, visitez armstrongceilings.com/accessoires

GAMME DE PRODUITS METALWORKS^{MC}

Garnitures et accessoires

COULEURS DE GARNITURE (Non disponible pour la garniture Axiom. Couleurs et placages sur mesure disponibles.)

En raison des limites d'impression, la nuance peut varier de celle du produit réel.

Peint

Blanc (WH) Gris argenté (SG) Gris foncé (MY)

Blanc antique (WHA) Argent intense (SIA) Gris foncé (MYA) Satin anodisé (SAA) Laque d'usine (LMA) Acier brossé (BAA)

Ces couleurs font partie de la gamme Sustain^{MC}

Effets^{MC} Classique Sublimation

Effets Cerisier (FXCH) Effets Cerisier foncé (FXDC) Effets Chêne (FXOK)

Effets Noyer (FXWN) Effets Noyer Espresso (FXWE)

Effets Audacieux Sublimation

Effets Sel de mer (FXSS) Effets Gingembre (FXGR) Effets Noix de Muscade (FXNM)

Effets Graine de pavot (FXPS) Effets Poivre en grains (FXPC) Effets Amande (FXAL)


Effets Subtile Sublimation

Effets Sésame (FXSE) Effets Noix de Macadam (FXMA) Effets Cannelle (FXCM)

Effets Lin (FXFL) Effets Fève de cacao (FXCB) Effets Coriandre (FXCO)

Pour les options personnalisées, contactez ASQuote, ASQuote@armstrongceilings.com.

nouveau GARNITURE ASSORTIE POUR LES FINIS ASPECT BOIS DE SEQUELS




1. Chêne La Jolla (SQLO) et Gris Foncé (MY)
2. Noyer Nouveau Refuge (SQNW) et Noir Tech (BL)
3. Cerisier Cape May (SQCC) et Noir tech (BL)
4. Montauk Driftwood (SQMD) et Gris Foncé (MY) ou Noir tech (BL)

GAMME DE PRODUITS METALWORKS^{MC}

Garnitures et accessoires

SÉLECTION DES FINIS DE GARNITURE AXIOM^{MD}

Sélection des finis de garniture Axiom^{MD}



Les couleurs pré-qualifiées pour répondre aux exigences de la gamme SUSTAIN^{MC} sont disponibles sur demande. D'autres couleurs fabriquées sur commande doivent être évaluées si des critères de durabilité sont requis. Le délai de livraison augmentera.

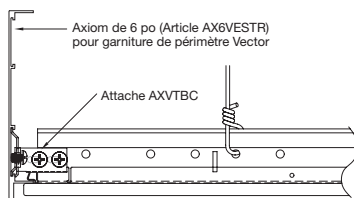
SÉLECTION VISUELLE

	N° d'article ♦	Installation	Détail de la bordure	Options
DROIT : Spécifier le numéro d'article des alcôves à éclairage indirect Exemple : AXIASLCC2 – Axiom Alcôves d'éclairage indirect préfabriquées, plafond à plafond, lumière classique 2 po	AXIASL_ _	CC – Plafond à plafond CW – Plafond au mur	2 – Classique 2 po KE – Knife Edge Tranchant/ Panneau acoustique	
COINS : Spécifier le numéro d'article des alcôves à éclairage indirect Exemple : AXIASLCC2 – Axiom Alcôves d'éclairage indirect préfabriquées, plafond à plafond, lumière classique 2 po	AXIASL_ _	CC – Plafond à plafond CW – Plafond au mur	2 – Classique 2 po KE – Knife Edge Tranchant/ Panneau acoustique	IC – Coin intérieur OC – Coin extérieur

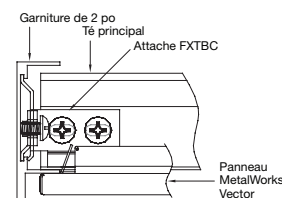
♦ Lorsque vous commandez des couleurs, ajoutez le chiffre supplémentaire « 3 » avant le suffixe de couleur, car toutes nos alcôves à éclairage indirect préfabriquées pour plafonds spécialisés sont peintes à l'intérieur et à l'extérieur.

DÉTAILS DE LA GARNITURE

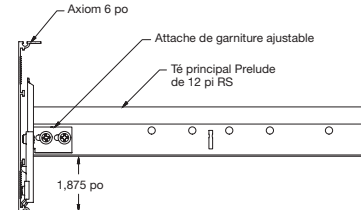
Garniture Axiom Vector



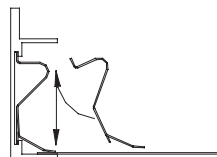
Garniture d'aspect bois Effects^{MC}



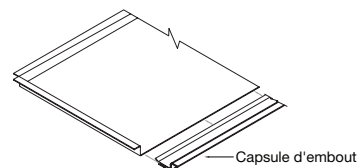
Attache de garniture ajustable (7239) – Position intermédiaire



Attache de retenue Effects (article FXSPHDC) - Utilisation avec les panneaux taillés MetalWorks téglaires et Vector



Application de capuchon de bordure – Utilisation pour panneaux taillés MetalWorks téglaires et Vector



GAMME DE PRODUITS METALWORKS^{MC}

Garnitures et accessoires

PANNEAUX DE REMPLISSAGE ACOUSTIQUES

No d'article	Description	Dimensions (nominales La x Lo x H)	Couleur	Pièces/carton
2820/2820BK	Panneau suspendu carré Calla ^{MD}	24 x 24 x 1 po	Blanc ou noir	10
2821BK	Panneau suspendu carré Calla	24 x 48 x 1 po	Noir	10
2864BK	Panneau suspendu carré Calla	24 x 72 x 1 po	Noir	10
1713/1713BL	Panneau suspendu carré School Zone ^{MD} Scolaire Fine Fissured ^{MC}	24 x 24 x 3/4 po	Blanc ou noir	12
1714	Panneau suspendu carré School Zone Scolaire Fine Fissured	24 x 48 x 3/4 po	Blanc	8
1318	Panneau suspendu carré Backstage Noir ^{MC}	24 x 24 x 3/4 po	Noir	12
1319	Panneau suspendu carré Backstage Noir	24 x 48 x 3/4 po	Noir	6
5479	Panneaux de remplissage BioAcoustic ^{MC}	24 x 24 x 5/8 po	Beige mat	12
5823	Panneaux de remplissage BioAcoustic	24 x 24 x 5/8 po	Noir mat	12
6657	Panneaux de remplissage BioAcoustic	11 x 48 x 5/8 po	Noir mat	12
8200T10	Panneaux de remplissage en fibre de verre	24 x 24 x 1 po	Noir lustré	12
747*	Panneau suspendu carré Cortega ^{MD}	24 x 48 x 5/8 po	Blanc	8
1728BL	Panneau suspendu carré Fine Fissured ^{MC}	24 x 24 x 5/8 po	Noir tech	16

PERFORMANCE ACOUSTIQUE

Absorption du son CRB	Blocage du son CAP	Total Acoustics ¹ CRB CAP
0,85	35	MEILLEUR
0,85	35	MEILLEUR
0,85	35	MEILLEUR
0,70	35	MIEUX
0,70	40	MIEUX
0,75	30	S.O.
0,75	30	S.O.
0,75	S.O.	S.O.
0,75	S.O.	S.O.
0,75	S.O.	S.O.
0,75	S.O.	S.O.
0,55	40	S.O.
0,55	33	S.O.

* Recommandé pour une haute performance acoustique CAC avec les panneaux Microperforés MetalWorks Extra.

¹ Les panneaux de plafond Total Acoustics^{MD} offre une combinaison idéale d'absorption sonore et de blocage du son en un seul produit.
BON (CRB 0,60 - 0,65; CAP 35+) **MIEUX** (CRB 0,70 - 0,75; CAP 35+) **MEILLEUR** (CRB 0,80+; CAP 35+)

INFORMATIONS SUR LES PANNEAUX DE REMPLISSAGE



1. Panneau de remplissage BioAcoustic - Beige
2. Panneau de remplissage BioAcoustic - Noir
3. Panneau suspendu carré - Noir Backstage Noir^{MC}
4. Panneau de remplissage en fibre de verre de 1 po (dans un sac en polyéthylène)
5. Panneau suspendu carré - Noir Fine Fissured^{MC}
6. Panneau suspendu carré Cortega^{MD}
7. Panneau suspendu carré - Noir Calla^{MD}

GAMME DE PRODUITS METALWORKS^{MC}



Garnitures et accessoires

ACCESSOIRES

Accessoires pour panneaux

N° d'article ♦	Description	Dimensions (pouces)	Couleurs	Pièces/carton
6096 _ _	Capsule d'embout de 15/16 po pour panneaux réguliers taillés de 5/16 po*	Nominale 24 po	WH, SG, MY, BL	50
6099 _ _	Capsule d'embout de 9/16 po pour panneaux réguliers taillés de 5/16 po*	Nominale 24 po	WH, SG, MY, BL	50
6098 _ _	Capsule d'embout pour panneaux taillés Vector ^{MD}	Nominale 24 po	WH, SG, MY, BL	50
5494	Metalworks ^{MC} Linéaire - Bande de remplissage contrastée -Classique	96 × 1/4 × 1/16 po	Noir	50
5494S2	Metalworks Linéaire - Bande de remplissage contrastée Diverge ^{MC}	96 × 1/4 × 1/16 po	Noir	50

Accessoires de garniture

FXSPLICE	Plaque d'enture avec vis	-	S.O.	10
FX4SPLICE	Plaque d'enture avec vis	-	S.O.	10
FXSPHDC	Attache de retenue Effects ^{MC} pour l'installation de panneaux - coupés	-	-	10
FHDC	Attache de retenue à facettes	-	-	1,000
UHDC	Attache de retenue universelle	-	-	1,000
FZUHDC	Attache de retenue universelle FastShip ^{MC}	-	-	50
CHDC	Attache de retenue transparente	-	-	50
 7113BL3	Attache épandeur de maintien (à utiliser avec le ressort de torsion MetalWorks Mesh)	1 × 10 5/8 × 1 po	BL3	40
7113	Attache épandeur de maintien	1 × 10 5/8 × 1 po	-	40
7126	Attache épandeur de maintien (à utiliser avec le ressort de torsion MetalWorks ^{MC})	1 × 10 5/8 × 1 1/2 po	-	50
FXTBC	Attache de raccordement Effects pour barre en T	-	S.O.	10
FXVTBC	Attache de raccordement Effects Vector pour barre en T	-	-	10
 7237S3	Support de panneau coupé MetalWorks ^{MC} Linéaire - Synchro	-	-	25
5600HDC	Attache de retenue en étain	-	-	200

♦ Au moment de spécifier ou de commander, veuillez inclure le suffixe de 2 lettres approprié à la couleur avec le numéro d'article (par exemple, 6096 M Y).
 * Capuchons de bordure en blanc, gris argenté, gris foncé et noir (pour les finis Effects seulement).