

MOULURES POUR SYSTÈMES DE SUSPENSION

Les moulures à angle, moulures à ombre, moulures à profilé et les autres moulures murales constituent un détail important dans la conception et l'installation de chaque système de plafond. Les moulures murales offrent une solution unique pour chaque système de plafond en conservant un aspect et une performance uniformes pour chaque conception.

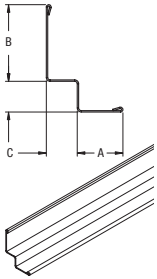
LEED^{MD} WELL^{MC} | LBC | **JUSQU'À 30% CONTENU RECYCLÉ**

gestion de l'énergie | gestion des déchets de construction | matériaux régionaux | flexibilité de conception | DEP | recyclable/ responsabilité élargie du producteur | matériaux biosourcés | contenu recyclé | source de matières premières | rapport de la composition des matériaux | matériaux à faibles émissions | qualité de l'éclairage | acoustique

Calculez le développement durable avec Ecomedes armstrongplafonds.ca/ecomedes

SECON L'EMPLACEMENT

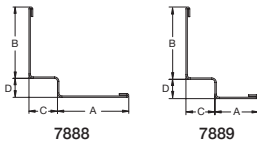
Moulure à ombre :
Ourlée d'une semelle exposée préfinie



N° d'article.	Longueur	(A) Semelle	(B) Hauteur	(C) Retrait	Pi li/carton
7823*	120 po	2 po	1 1/4 po	3/4 po	100
7871	120 po	3/4 po	15/16 po	3/4 po	300
7873	120 po	9/16 po	15/16 po	3/8 po	300
7874	120 po	9/16 po	15/16 po	1/4 po	300
7875	120 po	3/4 po	15/16 po	1/2 po	300
7877*	120 po	15/16 po	15/16 po	1/4 po	300
7878*	120 po	15/16 po	15/16 po	3/8 po	300
7897*	120 po	15/16 po	15/16 po	1/2 po	300

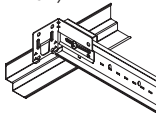
* Convient aux installations des catégories D, E et F de l'IBC (Code international du bâtiment).
REMARQUE: Les moulures à ombre peuvent être tournées pour être utilisées avec l'une ou l'autre des semelles.

Moulure à ombre :
Ourlée d'une semelle exposée préfinie



N° d'article.	Longueur	(A) Semelle	(B) Hauteur	(C) Retrait	(D) Retrait	Pi li/carton
7888	120 po	15/16 po	15/16 po	3/8 po	1/4 po	300
7889	120 po	9/16 po	15/16 po	3/8 po	1/4 po	300

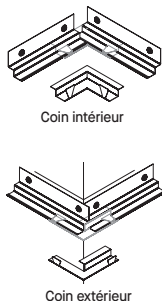
Moulures à ombre :
(Compatible avec Seismic Rx^{MD} et BERG 2)



N° d'article.	Longueur	(A) Semelle	(B) Hauteur	(C) Retrait	Pi lin/carton
7877*	120 po	15/16 po	15/16 po	1/4 po	300
7878*	120 po	15/16 po	15/16 po	3/8 po	300
7897*	120 po	15/16 po	15/16 po	1/2 po	300

* Convient aux installations des catégories D, E et F de l'IBC (Code international du bâtiment).
REMARQUE: Les moulures à ombre peuvent être tournées pour être utilisées avec l'une ou l'autre des semelles.

Moulures à ombre :
Coins intérieurs et extérieurs



N° d'article.	Description
7874IC	Coin intérieur pour moulure 7874
7874OC	Coin extérieur pour moulure 7874
7861	Coin intérieur pour moulure 7873
7862	Coin extérieur pour moulure 7873
7877IC	Coin intérieur pour moulure 7877
7877OC	Coin extérieur pour moulure 7877
7878IC	Coin intérieur pour moulure 7878
7878OC	Coin extérieur pour moulure 7878

REMARQUE: La moulure à ombre peut être tournée pour être utilisée avec les deux semelles (les coins ne fonctionneront pas avec les moulures tournées).

MOULURES POUR SYSTÈMES DE SUSPENSION

Les moulures à angle, moulures à ombre, moulures à profilé et les autres moulures murales constituent un détail important dans la conception et l'installation de chaque système de plafond. Les moulures murales offrent une solution unique pour chaque système de plafond en conservant un aspect et une performance uniformes pour chaque conception.

LEED[®] WELL[™] | LBC JUSQU'À **30% CONTENU RECYCLÉ**

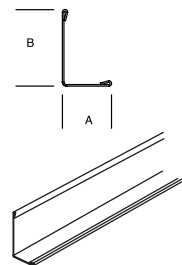
gestion de l'énergie
gestion des déchets de construction
matériaux régionaux
flexibilité de conception
DEP
recyclable/responsabilité sociale
origine du produit
matériaux biosourcés
contenu recyclé
source de matériaux primaires
rapport de la composition des matériaux
matériaux à faibles émissions
qualité de l'éclairage
acoustique

Calculez le développement durable avec Ecomedes
armstrongplafonds.ca/ecomedes

SECON L'EMPLACEMENT

Moulures à angle :

Ourlé d'une semelle exposée préfinie

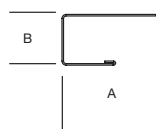


N° d'article ◆	Longueur	(A) Semelle	(B) Hauteur	Pi lin/carton
7800_ _ *	144 po	7/8 po	7/8 po	360
7800HRC	144 po	7/8 po	7/8 po	360
7802	120 po	7/8 po	7/8 po	300
7803_ _ ❖	144 po	7/8 po	7/8 po	360
7804_ _ **	144 po	9/16 po	7/8 po	360
7804HRC	144 po	9/16 po	7/8 po	360
780410	120 po	9/16 po	7/8 po	300
7805	120 po	1 1/2 po	1 1/2 po	300
7807_ _ ***	120 po	2 po	1 po	100
7808_ _ ***	120 po	2 po	2 po	100
780812	144 po	2 po	2 po	120
7809	144 po	15/16 po	15/16 po	360
7813	120 po	3 po	1 po	200
7850	144 po	1 1/8 po	7/8 po	360
HD7801_ _ ****	120 po	7/8 po	7/8 po	300
HD7801G90	120 po	7/8 po	7/8 po	300
SS7801	120 po	7/8 po	7/8 po	300
AL7801	120 po	7/8 po	7/8 po	300
SWA9854HRC	144 po	1 1/4 po	15/16 po	144
SWA9878HRC	144 po	7/8 po	15/16 po	144

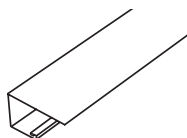
- * Disponible en Noir tech, Gris clair, Pierre grise, Taupe moyen, Ivoire et Blanc
- ** Disponible en Noir tech, Gris clair, Pierre grise, Taupe moyen, Ivoire, Blanc, Gris argenté, Satin argenté et Gris foncé
- *** Disponible en Gris argenté et Gris foncé
- **** Disponible en Noir tech, Blanc, Gris argenté et Gris foncé
- ◆ Au moment de spécifier ou de commander des articles avec une couleur ou un fini, ajoutez le suffixe de deux lettres au numéro d'article (par exemple 7807WH)
- ❖ Prépercé

Moulure à glisser :

Pour carreau à coller



N° d'article	Longueur	(A) Semelle	(B) Hauteur	Pi li/carton
7842	120 po	1/2 po	5/8 po	400
7843	120 po	1/2 po	3/4 po	400



MOULURES POUR SYSTÈMES DE SUSPENSION

Les moulures à angle, moulures à ombre, moulures à profilé et les autres moulures murales constituent un détail important dans la conception et l'installation de chaque système de plafond. Les moulures murales offrent une solution unique pour chaque système de plafond en conservant un aspect et une performance uniformes pour chaque conception.

LEED^{MD} WELL^{MC} LBC

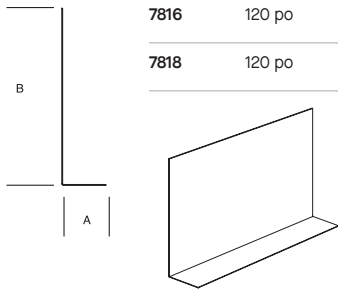
JUSQU'À 30% CONTENU RECYCLÉ

Calculez le développement durable avec Ecomédas armstrongplafonds.ca/ecomedas

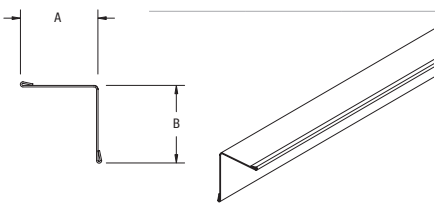
- gestion de l'énergie
- gestion des déchets de construction
- matériaux régionaux
- flexibilité de conception
- DEP
- recyclable/ responsabilité élargie du producteur
- matériaux biosourcés
- contenu recyclé
- source de matières premières
- rapport de la composition des matériaux
- matériaux à faibles émissions
- qualité de l'éclairage
- acoustique

SECON L'EMPLACEMENT

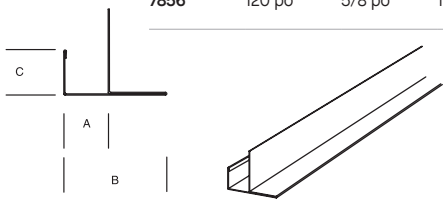
Bandeau : Semelles exposées préfinies	N° d'article	Longueur	(A) Semelle	(B) Hauteur	Pi lin/carton
	7814	120 po	1 po	4 po	50
	7816	120 po	1 po	6 po	50
	7818	120 po	1 po	8 po	50



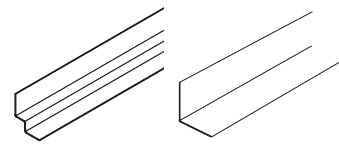
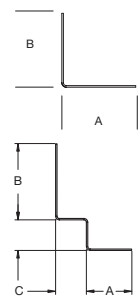
Moulures à angle inversé : Ourlée d'une semelle exposée préfinie	N° d'article	Longueur	(A) Semelle	(B) Hauteur	Pi lin/carton
	7857	144 po	15/16 po	15/16 po	360
	7858	144 po	19/16 po	15/16 po	240



Moulure F : Pour panneaux de gypse de 1/2 po et 5/8 po	N° d'article	Longueur	(A) Largeur	(B) Face	(C) Semelle	Pi lin/ carton
	7852	120 po	1/2 po	1 1/16 po	7/8 po	200
	7856	120 po	5/8 po	1 3/16 po	7/8 po	200

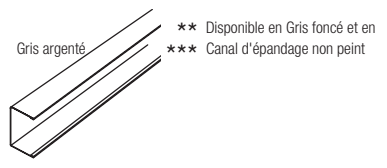
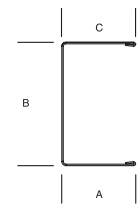


Moulure à angle Flex : Base en acier avec revêtement en vinyle flexible, rayon minimum de courbe de 6 po	N° d'article	Longueur	(A) Semelle	(B) Hauteur	(C) Retrait	Pi lin/ carton
Angle	7880_ *_	96 po	1 po	1 po	S.O.	96
	7882_ *_	96 po	7/8 po	15/16 po	S.O.	96
	7884_ *_	96 po	15/16 po	15/16 po	S.O.	96
	7885_ *_	96 po	9/16 po	1 po	S.O.	96
	7887	96 po	2 po	1 1/2 po	S.O.	96
Ombre	7890	96 po	3/4 po	15/8 po	3/4 po	96
	7898	96 po	9/16 po	1 po	3/8 po	96



* Disponible en Noir et Blanc.

Moulures à profilé : Ourlée d'une semelle exposée préfinie	N° d'article	Longueur	(A) Semelle	(B) Hauteur	(C) Retrait	Pi lin/ carton
	7830	120 po	15/16 po	1 15/16 po	15/16 po	160
	7831	120 po	15/16 po	1 9/16 po	15/16 po	200
	7834	120 po	15/16 po	1 1/4 po	1/2 po	240
	7835_ **	120 po	7/8 po	1/4 po	9/16 po	200
	7835SC***	11 po	7/8 po	1/4 po	9/16 po	150



Les moulures recommandées sont incluses dans les dessins d'interface des systèmes de suspension sur armstrongplafonds.ca/dessins