

WOODWORKS^{MD} MURS

Accessoires standards

ACCESSOIRES – PANNEAUX MURAUX WOODWORKS^{MD} STANDARD ET PLANCHE MURALE CANALISÉE STANDARD

N° d'article ♦	Description	Dimensions (pouces)	Couleur/fini	Pièces/carton
5855 ___	Plinthe murale de 4 po	100 po	NMP, NLC, NDC, MP, LC, DC, HG	Vrac
5856 ___	Plinthe murale de 6 po	100 po	NMP, NLC, NDC, MP, LC, DC, HG	Vrac
5857 _____	Moulure de finition (application directe)	100 po (08), 112 po (09), ou 122 po (10)	MP, HG, LC, DC	Vrac
5907 _____	Moulure de finition de 1,875 po (avec tasseaux)	100 po (08), 112 po (09), ou 122 po (10)	NMP, NLC, NDC,	Vrac
5867 _____	Moulure de coin intérieur	100 po (08), 112 po (09), ou 122 po (10)	NMP, NLC, NDC,	Vrac
5851 _____	Coin en pointe (bois massif)	96 po (08), 108 po (09), ou 118 po (10)	MP, HG, LC, DC	Vrac
5852 _____	Coin arrondi (bois massif)	96 po (08), 108 po (09), ou 118 po (10)	MP, HG, LC, DC	Vrac
5859 ___	Cannelure d'installation de coin (dissimulée)	96 po (08), 108 po (09), ou 118 po (10)	Plastique (X) ou aluminium (Y)	Vrac

ACCESSOIRES – PANNEAUX MURAUX WOODWORKS STANDARD SEULEMENT

Installation	N° d'article ♦	Description	Longueurs (pouces)	Couleur/fini	Matériau	Pièces/carton
	663910__	Cannelure d'installation murale (aluminium)	120 po	Noir (BL), Anodisé naturel (NA)	Aluminium	1
	6408	Bande de chant pour cannelure murale (PVC)	300 po	Consultez la page suivante : armstrongceilings.com/wallsaccessories	–	1
	5672	Attache en Z	2 po	Aluminium	–	250
	5673	Barre d'attache en Z	72 po	Aluminium	–	20

♦ Au moment de spécifier ou de commander, indiquez les suffixes à deux chiffres correspondant aux finis.

ACCESSOIRES – PANNEAUX MURAUX CANALISÉS STANDARD SEULEMENT

N° d'article	Description	Dimensions	Couleur	Pièces/carton
5389	Attache canalisée	S.O.	Noir	250

PANNEAUX DE REMPLISSAGE

N° d'article	Description	Dimensions	Couleur	Pièces/carton
5479	Panneau de remplissage BioAcoustic SM	24 x 24 x 5/8 po	Beige – mat	12
8200T10	Panneau de remplissage en fibre de verre de 1 po	24 x 24 x 1 po	Noir – lustré	12

♦ Au moment de spécifier ou de commander une plinthe murale ou une cannelure, indiquez le suffixe de deux ou trois lettres correspondant à la couleur (par exemple, 585508 **N M P**). Au moment de spécifier ou de commander d'autres accessoires, indiquez le suffixe de longueur appropriée et les suffixes de finition/matériau. EXEMPLES : 5867 **Q 9 N D C** – Moulure de coin interne de 9 p. en cerisier foncé Natural VariationsSM; 5859 **Q 9 X** – Cannelure d'installation de coin en plastique de 9 p.

COULEURS

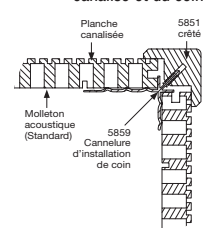
NV Érable (NMP)
 NV Noyer (NWN)
 NV Cerisier clair (NLC)
 NV Cerisier foncé (NDC)

NV Chêne (NOK)
 NV Noyer Espresso (NWE)

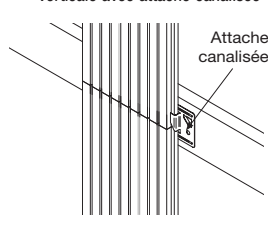
Érable (CMA)
 Noyer (CWA)
 Cerisier (CCR)
 Bois redux (CRW)

DÉTAILS DE L'INSTALLATION

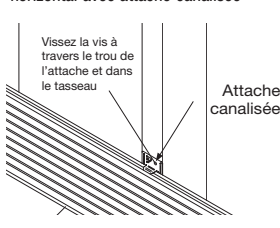
Assemblage du panneau mural canalisé et du coin



Installation de la planche murale verticale avec attache canalisée



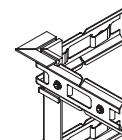
Installation de la planche murale horizontale avec attache canalisée



Moulure de base WoodWorks de 6 po










Coin intérieur WoodWorks



GAMME DE MURS SOUNDSOAK^{MD} ET WOODWORKS^{MD} EKOS^{MD}

Accessoires standard

ACCESSOIRES POUR CIMAISE – PANNEAUX MURAUX SOUNDSOAK^{MD} ET WOODWORKS^{MD} EKOS^{MD}




N° d'article ◆	Description	Longueurs	Couleurs	Substrat
 5861_ _	Rail de montage	100 po	MP, LC, DC, HG, XX	Bois massif
 5862_ _	Entretoise pour rail pour le Soundsoak 85	100 po	XX	Bois massif
 5863_ _	Pièce à insérer dans le rail	100 po	MP, LC, DC, HG, BL, XX	Bois massif
 5963NA	Pièce à insérer dans le rail – Fini aluminium	96 po	Anodisé naturel (NA)	Bois massif et aluminium
 5864_ _	Capuchon de rail	100 po	MP, LC, DC, HG, XX	Bois massif
 5865_ _	Embout d'allongement pour rail pour le Soundsoak 85	100 po	MP, LC, DC, HG, XX	Bois massif
 5866_ _	Chevalet biseauté	100 po	MP, LC, DC, HG, XX	Bois massif

COULEURS DES ACCESSOIRES POUR CIMAISE




◆ Ajoutez le suffixe de 2 lettres de la couleur au moment de spécifier ou de commander. EXEMPLE : 5861 H G – Rail de montage en acajou
REMARQUE : Le bois brut peut être peint sur place.

ACCESSOIRES – SOUNDSOAK STANDARD SEULEMENT

N° d'article ◆	Description	Longueurs	Finis
 3856_ _ _ _	Coin d'impact	120 po	consultez la page suivante : armstrongceilings.com/wallsaccessories
 4062_ _ *	Moulure en J de 1 po	120 po	BL, GW, FG, LT, SA
 4064_ _ *	Moulure en J de 3/4 po	120 po	BL, GW, FG, LT, SA

COULEURS DES MOULURES EN J



◆ Ajoutez le suffixe de quatre lettres de la couleur en utilisant les suffixes de type de surface et de couleur. EXEMPLE : 3856 L D Q B – Coin d'impact Lido^{MD} en chêne massif
* Ajouter le suffixe de deux lettres de la couleur. EXEMPLE : 4062 B L – Moulure en J de 1 po en noir.

DÉTAILS DE L'INSTALLATION

