


Planificación de su plafón Metallaire™

Armstrong®
CEILINGS

Paso 1: Seleccione su estilo


Todos los estilos están disponibles en plafones suspendidos (con caída) de 24 pulg. x 24 pulg. o plafones para clavar (montaje en superficie) de 24 pulg. x 48 pulg.



SMALL PANELS

24 PULG. X 24 PULG.
SUSPENDIDO (COLGANTE)
5422204L

24 PULG. X 48 PULG.
CON CLAVOS
(MONTAJE EN SUPERFICIE)
5424204N



FANS

24 PULG. X 24 PULG.
SUSPENDIDO (COLGANTE)
5422207L


24 PULG. X 48 PULG.
CON CLAVOS
(MONTAJE EN SUPERFICIE)
5424207N



SMALL FLORAL CIRCLE

24 PULG. X 24 PULG.
SUSPENDIDO (COLGANTE)
5422209L


24 PULG. X 48 PULG.
CON CLAVOS
(MONTAJE EN SUPERFICIE)
5424209N



VINE

24 PULG. X 24 PULG.
SUSPENDIDO (COLGANTE)
5422210L

24 PULG. X 48 PULG.
CON CLAVOS
(MONTAJE EN SUPERFICIE)
5424210N



MEDALLION

24 PULG. X 24 PULG.
SUSPENDIDO (COLGANTE)
5422234L

24 PULG. X 48 PULG.
CON CLAVOS
(MONTAJE EN SUPERFICIE)
5424234N



LARGE FLORAL CIRCLE

24 PULG. X 24 PULG.
SUSPENDIDO (COLGANTE)
5422309L

24 PULG. X 48 PULG.
CON CLAVOS
(MONTAJE EN SUPERFICIE)
5424309N



MEDIUM PANELS

24 PULG. X 24 PULG.
SUSPENDIDO (COLGANTE)
5422320L

24 PULG. X 48 PULG.
CON CLAVOS
(MONTAJE EN SUPERFICIE)
5424320N



HAMMERED TREFOIL

24 PULG. X 24 PULG.
SUSPENDIDO (COLGANTE)
5422321L

24 PULG. X 48 PULG.
CON CLAVOS
(MONTAJE EN SUPERFICIE)
5424321N



WREATH

24 PULG. X 24 PULG.
SUSPENDIDO (COLGANTE)
5422503L

24 PULG. X 48 PULG.
CON CLAVOS
(MONTAJE EN SUPERFICIE)
5424503N



BEAD

24 PULG. X 24 PULG.
SUSPENDIDO (COLGANTE)
5422504L

24 PULG. X 48 PULG.
CON CLAVOS
(MONTAJE EN SUPERFICIE)
5424504N



LARGE PANEL

24 PULG. X 24 PULG.
SUSPENDIDO (COLGANTE)
5422505L

24 PULG. X 48 PULG.
CON CLAVOS
(MONTAJE EN SUPERFICIE)
5424505N



HAMMERED BORDER

24 PULG. X 24 PULG.
SUSPENDIDO (COLGANTE)
5422509L

24 PULG. X 48 PULG.
CON CLAVOS
(MONTAJE EN SUPERFICIE)
5424509N

Paso 2: Elija su acabado



WH – WHITE



LS – LACQUERED STEEL



AM – CHROME



AR – BRASS



CP – COPPER

Paso 3: Seleccione sus accesorios (se venden por separado)



PANELES DE RELLENO

5422235L 24 pulg. x 24 pulg. suspendido (con caída)—agregue las letras del sufijo de color
5424235N 24 pulg. x 48 pulg. para clavar (montaje en superficie)—agregue las letras del sufijo de color

Los plafones de relleno se usan alrededor del borde de la sala cuando se necesitan plafones de tamaño menor a un plafón completo. Los paneles de relleno están disponibles en acabados combinados. Disponibles en Chrome (AM); Lacquered Steel (LS); Brass (AR); Copper (CP); White (WH).

Accesorios suspendidos



KIT DE REJILLAS

5400G—agregue las letras del sufijo de color

Hay kits del sistema de suspensión disponibles para la instalación suspendida (con caída) de 24 pulg. x 24 pulg. Colores disponibles para combinar con todos los acabados para plafones Metallaire™; disponibles en Chrome/Lacquered Steel (AM1); Brass (AR1); Copper (CP1); y White (WH1). Los kits del sistema de suspensión instalan 64 pies cuadrados de plafones por caja.



CLIP DE RETENCIÓN

5400HDC

Los clips de retención sujetan los plafones planos y detienen el movimiento cuando el flujo de aire o la vibración son un factor. Cada caja contiene suficientes clips para retener 200 pies cuadrados de plafones suspendidos (con caída) Metallaire.

NOTA: La extracción del plafón puede ser más difícil al usar clips.

Accesorios de montaje en superficie



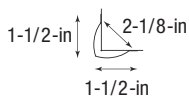
CLAVOS DE CABEZA CÓNICA

5400N—agregue las letras del sufijo de color

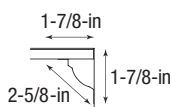
Los clavos de cabeza cónica están disponibles en acabados que combinan para instalar un sistema de plafón para clavar (montaje en superficie) de 24 pulg. x 48 pulg. Disponibles en Chrome (AM); Lacquered Steel (LS); Brass (AR); Copper (CP); White (WH). Cada caja de clavos sirve para instalar 200 pies cuadrados de paneles para techo.

CORNISAS

Una cornisa es el detalle final que puede complementar y acentuar el exquisito detalle de su techo Metallaire. Las cornisas están disponibles en los 5 acabados, 6 patrones y tienen una longitud de 48 pulg. Agregue el sufijo de color Chrome (AM); Lacquered Steel (LS); Brass (AR); Copper (CP); White (WH) al número de artículo siguiente.

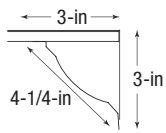


GIRDER NOSING 5400800M

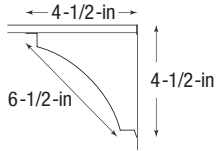


SMALL EGG & DART 5400810M

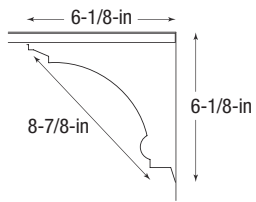
CORNISAS (continuación)



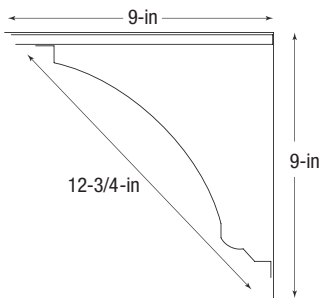
LARGE EGG & DART 5400802M



TORCH 5400705M



FLORAL 5400707M



TREFOIL 5400807M