




# Pautas de desinfección:

## Productos para plafones y sistemas de suspensión Armstrong®



La siguiente lista incluye plafones y sistemas de suspensión que se pueden desinfectar con desinfectantes recomendados por el CDC y están aprobados por la EPA. Debido al impacto potencial en el acabado, le recomendamos que siga la orientación específica que se detalla a continuación:

- Se recomienda que solo se utilicen limpiadores transparentes, ya que los líquidos con color pueden decolorar permanentemente el acabado de las placas de los plafones.
- Solo se recomienda limpiar la cara con acabado de la placa.
- Los plafones nunca deben sumergirse en agua u otros líquidos, ya que esto puede tener un efecto adverso en la integridad de la placa.
- Ponga en práctica las recomendaciones de seguridad con respecto al uso de guantes y protección ocular que proporciona el fabricante del limpiador y del equipo de limpieza.

Producto	Número de artículo	NIEBLA 		ATOMIZACIÓN 		PAÑO 	
		Fiberlock Technologies, Inc. – ShockWave™ – Diluido 2 oz por galón	Diversey™ – Limpiador desinfectante neutro Morning Mist™ – Diluido 2 oz por galón	Blanqueador – 0.12%	Diversey™ – Limpiador desinfectante neutro Morning Mist™ – Diluido al 0.085%	Diversey™ – Limpiador desinfectante neutro Morning Mist™ – Diluido al 0.085%	Peróxido de hidrógeno – 3%
AcoustAffix®	2012, 2012WH, 2012BL		•				
Easy Elegance™	1278, 1278BL, 1279, 1279BL, 1283, 1283BL, 1284, 1284BL, 1293			•	•	•	•
Fine Fissured™	922, 928, 932		•				
Lumawash®	972, 973	•	•	•		•	•
Sistemas de suspensión Prelude® y Suprafine®	Varios	•	•	•	•		•
Kits de instalación QuickHang™	6362WH, 6362BL, 6364WH	•	•	•	•		•
Kits de reducción del sonido en el espacio de trabajo	261, 262	•	•				

Respete el tiempo de acción recomendado por el CDC y la EPA para todos los limpiadores desinfectantes.

# Pautas de desinfección:

## Productos para plafones y sistemas de suspensión Armstrong®



Armstrong®  
Ceilings

### Métodos desinfectantes

#### NIEBLA

- Siga las instrucciones del fabricante del equipo con respecto a la distancia desde la superficie, el equipo de protección y la ventilación.
- Si se ha utilizado otro limpiador en el equipo de aplicación de productos a modo de niebla, asegúrese de limpiar a fondo el equipo antes de usarlo para evitar la posible contaminación de la superficie de la placa con un limpiador no compatible o que manche.
- Elimine cualquier suciedad evidente antes de aplicar uniformemente el limpiador.
- Seque con un paño de microfibra blanco y limpio. También se puede dejar que la placa se seque al aire.



#### ATOMIZACIÓN

- Elimine cualquier suciedad evidente antes de aplicar el limpiador líquido.
- Utilice la concentración del limpiador tal como se indica en la tabla anterior.
- Pulverice el desinfectante recomendado de manera uniforme sobre la superficie de la placa.
- Limpie con un paño de microfibra blanco y seco después del tiempo de acción recomendado (por lo general, 10 minutos).



#### PAÑO

- Elimine cualquier suciedad evidente antes de aplicar el limpiador líquido.
- Utilice la concentración del limpiador tal como se indica en la tabla anterior.
- Aplique el limpiador a una esponja o paño de limpieza. Escurra el exceso de líquido hasta que la esponja o el paño estén húmedos.
- Pase el limpiador de forma suave y uniforme por toda la superficie de la placa con la esponja o paño húmedo. Utilice desplazamientos uniformes, hasta 5 pasadas en una sola posición a lo largo de la superficie. No exceda el tiempo de exposición recomendado por el fabricante del limpiador (por lo general, 10 minutos).
- Limpie con un paño de microfibra blanco y limpio para eliminar el exceso de líquido.
- Deje que la placa termine de secarse.



NOTA: Si no se elimina el líquido, con el tiempo, puede manchar la superficie de la placa.

### Exención de responsabilidad

Las condiciones de limpieza y la estética pueden verse afectadas por otras condiciones del sitio. Estas instrucciones se refieren únicamente al mantenimiento de la estética y la integridad de los productos Armstrong Ceilings. Consulte las instrucciones y la orientación del fabricante con respecto a cualquier producto de limpieza o desinfectante con respecto a su uso y eficacia.

[ceilings.com/espanol](https://ceilings.com/espanol)

Morning Mist™ es una marca comercial de Diversey, Inc.  
ShockWave™ y el logotipo de ShockWave™ son marcas comerciales de Fiberlock Technologies, Inc.  
Todas las demás marcas comerciales utilizadas en este documento son propiedad de AWI Licensing LLC o de sus empresas afiliadas.  
© 2023 AWI Licensing LLC

RC-3902SP-923

**Armstrong®**  
World Industries